

D**Traversen**

Zwei-Punkt-Traversen
Drei-Punkt-Traversen
Vier-Punkt-Traversen

F**Poutres**

Echelles
Poutres triangulaires
Poutres carrées

E**Truss Systems**

Ladder Truss
Triangular Truss
Box Truss



SB 18, SB 29, SB 40

Zwei-, Drei- und Vier-Punkt-Traversen

Für den professionellen Einsatz: Leiter-Traversen, Drei- und Vier-Punkt-Traversen, Eck- und Endelemente, T- und Kreuzstücke, Kreise, Bodenplatten und Zubehör.

Alle Traversenteile sind einseitig mit Doppelkonus, Stahlstiften und Sicherungssplinten ausgestattet.

Alle Traversen sind TÜV-geprüft.

Nach Ihren Vorstellungen liefern wir Sonderformen oder spezielle Sonderanfertigungen. Die Traversenelemente erhalten Sie auch pulverbeschichtet in der gewünschten RAL Farbe.

Echelles, poutres triangulaires et carrées

Les pièces référencées des différents modèles ne représentent qu'une partie de chaque gamme. D'autres pièces, telles que des angles ou des cercles, sont disponibles sur demande.

Chaque élément de poutre / échelle est livré avec un jeu de coupleurs coniques, goupilles acier et clips de sécurité.

Tous les modèles sont certifiés TÜV.

Nous concevons et fabriquons des formes spéciales sur votre demande. Tous les éléments sont également disponibles en version thermolaquée selon nuancier RAL, sur demande.


Ladder, Triangular and Box Truss

For professional use: Ladder truss, triangular and box truss, 2- and 3-way corner connections, T- and intersecting connectors, cover plates for truss ends, and accessories.

All truss sections have connector spigots permanently attached to one end of truss, including steel pins and cotter pins.

All truss systems are TÜV-certified.

On request we can supply custom sizes and configurations. Truss components are also available in powder-coated RAL colors.



Traversen Poutres Truss	Höhe Hauteur Height		Breite Largeur Width		Hauptgurt Tube principal Main tube		Fachwerk Tube diagonal Diagonal brace	
	mm	in	mm	in	Ø mm	Ø in	Ø mm	Ø in
SB 18 - 2	180	7.08	30	1.18	30 x 3	1.18 x 0.11	12 x 2	0.47 x 0.07
SB 18 - 3	160	6.29	180	7.08	30 x 3	1.18 x 0.11	12 x 2	0.47 x 0.07
SB 18 - 4	180	7.08	180	7.08	30 x 3	1.18 x 0.11	12 x 2	0.47 x 0.07
SB 29 - 2	288	11.33	48	1.88	48 x 2	1.88 x 0.07	18 x 2	0.70 x 0.07
SB 29 - 3	256	10.07	288	11.33	48 x 2	1.88 x 0.07	18 x 2	0.70 x 0.07
SB 29 - 4X	288	11.33	288	11.33	48 x 2	1.88 x 0.07	18 x 2	0.70 x 0.07
SB 29 - 4L	288	11.33	288	11.33	48 x 3	1.88 x 0.11	18 x 2	0.70 x 0.07
SB 40 - 2	398	15.66	48	1.88	48 x 2	1.88 x 0.07	25 x 2	0.98 x 0.07
SB 40 - 3	351	13.81	398	15.66	48 x 2	1.88 x 0.07	25 x 2	0.98 x 0.07
SB 40 - 4	398	15.66	398	15.66	48 x 2	1.88 x 0.07	25 x 2	0.98 x 0.07
SB 40P - 3	351	13.81	398	15.66	48 x 3	1.88 x 0.11	25 x 3	0.98 x 0.11
SB 40P - 4	398	15.66	398	15.66	48 x 3	1.88 x 0.11	25 x 3	0.98 x 0.11



Bühnenbild mit Traversen / Décor avec construction en poutres alu / Stage design with Truss
Photo: Altes Schauspielhaus Stuttgart

Fehler, Technische Änderungen und Irrtümer vorbehalten.

Sous réserve d'erreurs et de modifications techniques.

All information subject to change or technical modification without notice.

Belastungstabelle / Tableau des charges horizontales / Load Capacity

Traversen Poutres Truss Systems	Typ Typ Type	Spannweite Portée Length m	Verteilte Last Charge répartie Distributed Load max. kg	Verteilte Last Charge répartie Distributed Load max. kg/m	Durchbiegung Flèche Deflection mm	Punktlast Charge ponctuelle Point Load max. kg	Durchbiegung Flèche Deflection mm
Zwei-Punkt-Traversal Echelle Ladder Truss	SB 18 - 2	4	237	59	23	118	18
		6	152	25	43	76	34
		8	104	13	74	52	60
Drei-Punkt-Traversal Poutre triangulaire Triangular Truss	SB 18 - 3	4	540	135	20	270	16
		6	340	57	40	170	32
		8	230	29	69	115	55
		10	164	16	107	82	86
Vier-Punkt-Traversal Poutre carrée Box Truss	SB 18 - 4	4	1090	273	27	545	22
		6	700	117	54	350	43
		8	500	63	92	250	73
		10	374	37	143	187	114
Zwei-Punkt-Traversal Echelle Ladder Truss	SB 29 - 2	4	590	148	8	300	7
		6	386	64	19	193	15
		8	285	36	33	142	26
		10	216	22	50	108	40
		12	171	14	72	85	57
Drei-Punkt-Traversal Poutre triangulaire Triangular Truss	SB 29 - 3	4	746	187	10	373	8
		6	476	79	23	238	18
		8	336	42	40	168	32
		10	248	25	63	124	50
		12	184	15	90	92	72
Vier-Punkt-Traversal Poutre carrée Box Truss	SB 29 - 4X	4	1.700	425	12	850	9
		6	1.263	211	30	631	24
		8	923	115	53	461	42
		10	690	69	79	345	66
		12	550	46	118	275	95
Vier-Punkt-Traversal Poutre carrée Box Truss	SB 29 - 4L	4	1.955	489	10	978	8
		6	1.635	273	26	816	21
		8	1.207	151	46	604	37
		10	927	93	73	464	58
		12	620	52	102	379	92
Zwei-Punkt-Traversal Echelle Ladder Truss	SB 40 - 2	4	1069	267	8	542	6
		6	727	121	16	347	13
		8	506	63	28	253	22
		10	376	38	43	187	34
		12	293	24	62	146	50
Drei-Punkt-Traversal Poutre triangulaire Triangular Truss	SB 40 - 3	4	1282	321	8	641	7
		6	834	139	18	417	15
		8	606	76	33	303	26
		10	462	46	51	231	41
		12	364	30	73	182	59
Vier-Punkt-Traversal Poutre carrée Box Truss	SB 40 - 4	4	2174	544	7	1087	5
		6	1506	251	16	753	13
		8	1173	147	29	586	24
		10	970	97	48	485	38
		12	790	66	67	395	54
		14	656	47	88	328	71
		16	552	35	111	276	89
Drei-Punkt-Traversal Poutre triangulaire Triangular Truss	SB 40P - 3	4	1620	405	9	810	7
		6	1056	176	17	528	14
		8	775	97	29	388	24
		10	578	58	45	289	37
		12	460	38	66	230	53
		14	364	26	90	182	72
		16	288	18	117	144	94
Vier-Punkt-Traversal Poutre carrée Box Truss	SB 40P - 4	4	3487	872	9	1743	8
		6	2488	415	20	1244	16
		8	1816	227	34	908	27
		10	1425	143	53	713	42
		12	1150	96	76	575	61
		14	949	68	104	474	83
		16	792	50	136	396	108

7.18 Zwei-Punkt-Traverse / Echelle / Ladder Truss: SB 18 - 2


Geraden


- Leiter-Traversen.

Éléments droits

- Echelles droites.

Ladder Truss

Art. / Réf.	Farbe	Coloris	Colour		cm		g
3718 2050	alu	alu	aluminium	Länge /	50		860
3718 2100	alu	alu	aluminium	Longueur /	100		1630
3718 2150	alu	alu	aluminium	Length	150		2410
3718 2200	alu	alu	aluminium		200		3180
3718 2250	alu	alu	aluminium		250		3960
3718 2300	alu	alu	aluminium		300		4730



2-Weg Eckelement


- 90°.
- Vertikale Ausführung.

Angle vertical

- 90°.
- 2 directions.

2-Way Corner Connection

- 90°.
- Vertical.

Art. / Réf.	Farbe	Coloris	Colour		cm		g
37E1 8290 V	alu	alu	aluminium	Länge / Longueur / Length	25 / 25		860



2-Weg Eckelement


- 90°.
- Horizontale Ausführung.

Angle horizontal

- 90°.
- 2 directions.

2-Way Corner Connection

- 90°.
- Horizontal.

Art. / Réf.	Farbe	Coloris	Colour		cm		g
37E1 8290 H	alu	alu	aluminium	Länge / Longueur / Length	25 / 25		860



Bodenplatte


- Alu-Platte, Stärke: 6 mm.


Embase sol

- Platine alu, épaisseur : 6 mm.

End Plate

- Aluminum, thickness: 6 mm.

Art. / Réf.	Farbe	Coloris	Colour		cm		g
3718 2BPL	alu	alu	aluminium	Größe / Dimensions / Size	20 x 5 x 4		560



Die aufgeführten Traversenelemente sind nur eine Auswahl. Weitere Varianten wie T- und Kreuzstücke, sowie Kreise, sind auf Anfrage erhältlich.

Les pièces référencées ci-dessus ne représentent qu'une partie de la gamme. D'autres pièces (angles, cercles) sont disponibles sur demande.

Additional truss components such as T-pieces, cross pieces or circles are available on request.

7.18 Drei-Punkt-Traverse / Poutre triangulaire / Triangular Truss: SB 18 - 3


Geraden

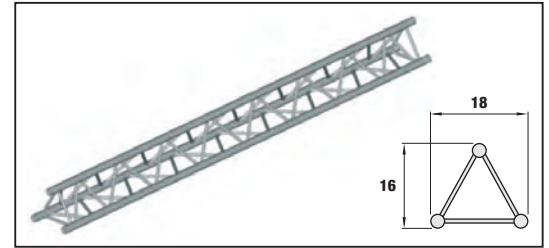
- Drei-Punkt-Traversen.

Éléments droits

- Poutres droites.

Triangular Truss

Art. / Réf.	Farbe	Coloris	Colour		cm		g
3718 3050	alu	alu	aluminium	Länge /	50		1600
3718 3100	alu	alu	aluminium	Longueur /	100		3000
3718 3150	alu	alu	aluminium	Length	150		4400
3718 3200	alu	alu	aluminium		200		5800
3718 3250	alu	alu	aluminium		250		7200
3718 3300	alu	alu	aluminium		300		8600



2-Weg Eckelement


- 90°.

Angle

- 90°.
- 2 directions.

2-Way Corner Connection

- 90°.

Art. / Réf.	Farbe	Coloris	Colour		cm		g
37E1 8390	alu	alu	aluminium	Länge / Longueur / Length	25 / 25		1320



2-Weg Endelement


- UP-Ausführung: 2 Gurte oben.

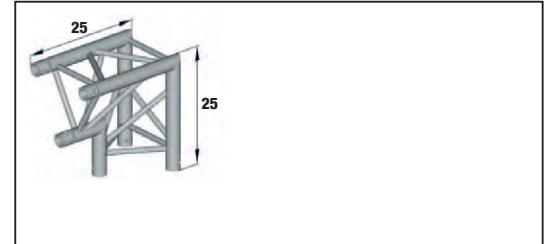
Angle terminal

- 2 directions.
- 90°.
- Pointe vers le bas.

2-Way Corner Connection

- Up: 2 corner supports.

Art. / Réf.	Farbe	Coloris	Colour		cm		g
37E1 83EN DU	alu	alu	aluminium	Länge / Longueur / Length	25 / 25		1500



3-Weg Eckelement


- UP-Ausführung: 2 Gurte oben.
- 90°.
- Plus Abgang links.

Angle

- 3 directions.
- 90°.
- + sortie gauche.
- Pointe vers le bas.

3-Way Corner Support

- Up: 2 corner supports.
- 90°.
- Left side.

Art. / Réf.	Farbe	Coloris	Colour		cm		g
37E1 8390 AUL	alu	alu	aluminium	Länge / Longueur / Length	25 / 25 / 25		1800



3-Weg Eckelement


- UP-Ausführung: 2 Gurte oben.
- 90°.
- Plus Abgang rechts.

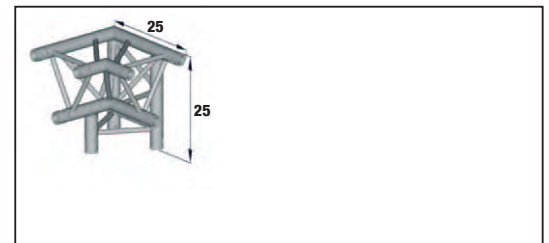
Angle

- 3 directions.
- 90°.
- + sortie droite.
- Pointe vers le bas.

3-Way Corner Support

- Up: 2 corner supports.
- 90°.
- Right side.

Art. / Réf.	Farbe	Coloris	Colour		cm		g
37E1 8390 AUR	alu	alu	aluminium	Länge / Longueur / Length	25 / 25 / 25		1800



Die aufgeführten Traversenelemente sind nur eine Auswahl. Weitere Varianten wie T- und Kreuzstücke, sowie Kreise, sind auf Anfrage erhältlich.

Les pièces référencées ci-dessus ne représentent qu'une partie de la gamme. D'autres pièces (angles, cercles) sont disponibles sur demande.

Additional truss components such as T-pieces, cross pieces or circles are available on request.

7.18 Drei-Punkt-Traverse / Poutre triangulaire / Triangular Truss: SB 18 - 3

2-Weg Endelement

- DOWN-Ausführung: 2 Gurte unten.


Angle terminal

- 2 directions.
- 90°.
- Pointe vers le haut.

2-Way Corner Connection

- Down: 2 bottom corner supports.

Art. / Réf.	Farbe	Coloris	Colour	cm	g
37E1 83EN DD	alu	alu	aluminium	Länge / Longueur / Length 25 / 25	1500



3-Weg ECKelement

- DOWN-Ausführung: 2 Gurte unten.
- 90°.
- Plus Abgang links.

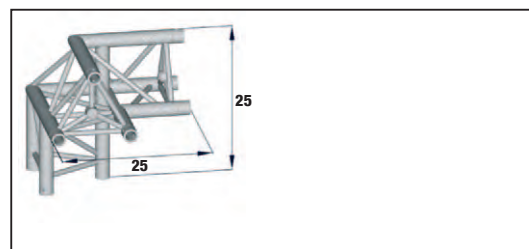
Angle

- 3 directions.
- 90°.
- + sortie gauche.
- Pointe vers le haut.

3-Way Corner Connection

- Down: 2 bottom corner supports.
- 90°.
- Left side.

Art. / Réf.	Farbe	Coloris	Colour	cm	g
37E1 8390 ADL	alu	alu	aluminium	Länge / 25 / 25 / 25 Longueur / Length	1800



3-Weg ECKelement

- DOWN-Ausführung: 2 Gurte unten.
- 90°.
- Plus Abgang rechts.

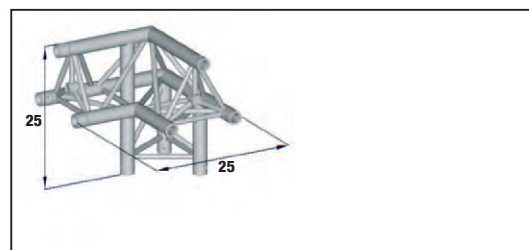
Angle

- 3 directions.
- 90°.
- + sortie droite.
- Pointe vers le haut.

3-Way Corner Connection

- Down: 2 bottom corner supports.
- 90°.
- Right side.

Art. / Réf.	Farbe	Coloris	Colour	cm	g
37E1 8390 ADR	alu	alu	aluminium	Länge / 25 / 25 / 25 Longueur / Length	1800



Bodenplatte

- Alu-Platte, Stärke: 6 mm.

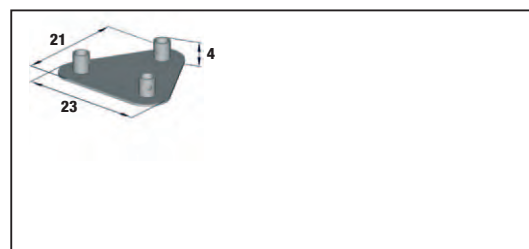
Embase sol

- Platine alu, épaisseur : 6 mm.

End Plate

- Aluminum, thickness: 6 mm.

Art. / Réf.	Farbe	Coloris	Colour	cm	g
3718 3BPL	alu	alu	aluminium	Größe / 20 x 20 x 4 Dimensions / Size	1200



Die aufgeführten Traversenelemente sind nur eine Auswahl. Weitere Varianten wie T- und Kreuzstücke, sowie Kreise, sind auf Anfrage erhältlich.

Les pièces référencées ci-dessus ne représentent qu'une partie de la gamme. D'autres pièces (angles, cercles) sont disponibles sur demande.

Additional truss components such as T-pieces, cross pieces or circles are available on request.

7.18 Vier-Punkt-Traverse / Poutre carrée / Box Truss: SB 18 - 4


Geraden

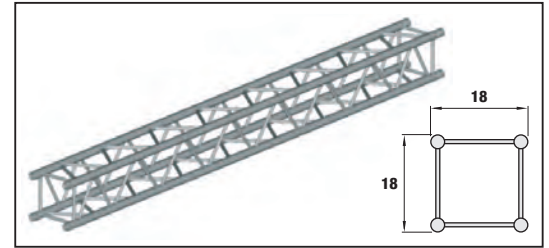
- Vier-Punkt-Traversen.

Eléments droits

- Poutres droites.

Box Truss

Art. / Réf.	Farbe	Coloris	Colour		cm		g
3718 4050	alu	alu	aluminium	Länge /	50		2100
3718 4100	alu	alu	aluminium	Longueur /	100		4000
3718 4150	alu	alu	aluminium	Length	150		5900
3718 4200	alu	alu	aluminium		200		7800
3718 4250	alu	alu	aluminium		250		9700
3718 4300	alu	alu	aluminium		300		11600



2-Weg Eckelement


- 90°.


Angle

- 90°.
- 2 directions.

2-Way Corner Connection

- 90°.

Art. / Réf.	Farbe	Coloris	Colour		cm		g
37E1 8490	alu	alu	aluminium	Länge / Longueur / Length	25 / 25		2000



3-Weg Eckelement


- 90°.
- Plus Abgang.


Angle

- 3 directions.
- 90°.
- + sortie.

3-Way Corner Support

- 90°.

Art. / Réf.	Farbe	Coloris	Colour		cm		g
37E1 8490 A	alu	alu	aluminium	Länge / Longueur / Length	25 / 25 / 25		2200



Bodenplatte


- Alu-Platte, Stärke: 6 mm.

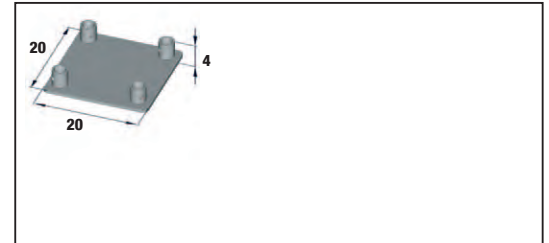
Embase sol

- Platine alu, épaisseur : 6 mm.

End Plate

- Aluminum, thickness: 6 mm.

Art. / Réf.	Farbe	Coloris	Colour		cm		g
3718 4BPL	alu	alu	aluminium	Größe / Dimensions / Size	20 x 20 x 4		2240



Die aufgeführten Traversenelemente sind nur eine Auswahl. Weitere Varianten wie T- und Kreuzstücke, sowie Kreise, sind auf Anfrage erhältlich.

Les pièces référencées ci-dessus ne représentent qu'une partie de la gamme. D'autres pièces (angles, cercles) sont disponibles sur demande.

Additional truss components such as T-pieces, cross pieces or circles are available on request.

7.29 Zwei-Punkt-Traverse / Echelle / Ladder Truss: SB 29 - 2


Geraden


- Leiter-Traversen.

Éléments droits

- Echelles droites.

Ladder Truss

Art. / Réf.	Farbe	Coloris	Colour		cm		g
3729 2050	alu	alu	aluminium	Länge /	50		1700
3729 2100	alu	alu	aluminium	Longueur /	100		2700
3729 2150	alu	alu	aluminium	Length	150		3700
3729 2200	alu	alu	aluminium		200		4700
3729 2250	alu	alu	aluminium		250		5700
3729 2300	alu	alu	aluminium		300		6700
3729 2400	alu	alu	aluminium		400		8700



2-Weg Eckelement


- 90°.
- Vertikale Ausführung.

Angle vertical

- 90°.
- 2 directions.

2-Way Corner Connection

- 90°.
- Vertical.

Art. / Réf.	Farbe	Coloris	Colour		cm		g
37E2 9290 V	alu	alu	aluminium	Länge / Longueur / Length	50 / 50		2500



2-Weg Eckelement


- 90°.
- Horizontale Ausführung.

Angle horizontal

- 90°.
- 2 directions.

2-Way Corner Connection

- 90°.
- Horizontal.

Art. / Réf.	Farbe	Coloris	Colour		cm		g
37E2 9290 H	alu	alu	aluminium	Länge / Longueur / Length	50 / 50		2100



Bodenplatte


- Alu-Platte, Stärke: 6 mm.


Embase sol

- Platine alu, épaisseur : 6 mm.

End Plate

- Aluminum, thickness: 6 mm.

Art. / Réf.	Farbe	Coloris	Colour		cm		g
3729 2BPL	alu	alu	aluminium	Größe / Dimensions / Size	32 x 8 x 5,6		720



Die aufgeführten Traversenelemente sind nur eine Auswahl. Weitere Varianten wie T- und Kreuzstücke, sowie Kreise, sind auf Anfrage erhältlich.

Les pièces référencées ci-dessus ne représentent qu'une partie de la gamme. D'autres pièces (angles, cercles) sont disponibles sur demande.

Additional truss components such as T-pieces, cross pieces or circles are available on request.

7.29 Drei-Punkt-Traverse / Poutre triangulaire / Triangular Truss: SB 29 - 3


Geraden

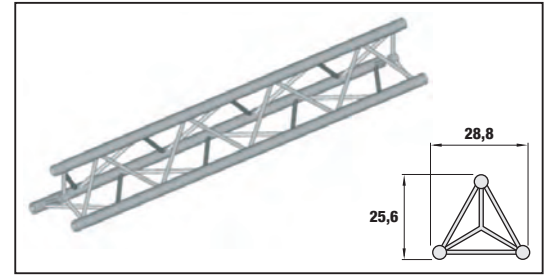
- Drei-Punkt-Traversen.

Eléments droits

- Poutres droites.

Triangular Truss

Art. / Réf.	Farbe	Coloris	Colour		cm		g
3729 3050	alu	alu	aluminium	Länge /	50		2800
3729 3100	alu	alu	aluminium	Longueur /	100		4500
3729 3150	alu	alu	aluminium	Length	150		6300
3729 3200	alu	alu	aluminium		200		8000
3729 3250	alu	alu	aluminium		250		9700
3729 3300	alu	alu	aluminium		300		11500
3729 3400	alu	alu	aluminium		400		14900



2-Weg Eckelement


- 90°.


Angle

- 90°.
- 2 directions.

2-Way Corner Connection

- 90°.

Art. / Réf.	Farbe	Coloris	Colour		cm		g
37E2 9390	alu	alu	aluminium	Länge / Longueur / Length	50 / 50		4400



2-Weg Endelement


- UP-Ausführung: 2 Gurte oben.

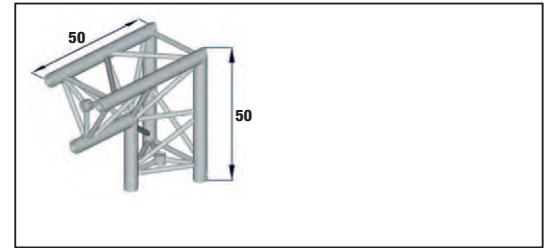
Angle terminal

- 2 directions.
- 90°.
- Pointe vers le bas.

2-Way Corner Connection

- Up: 2 corner supports.

Art. / Réf.	Farbe	Coloris	Colour		cm		g
37E2 93EN DU	alu	alu	aluminium	Länge / Longueur / Length	50 / 50		4400



3-Weg Eckelement


- UP-Ausführung: 2 Gurte oben.
- 90°.
- Plus Abgang links.


Angle

- 3 directions.
- 90°.
- + sortie gauche.
- Pointe vers le bas.

3-Way Corner Support

- Up: 2 corner supports.
- 90°.
- Left side.

Art. / Réf.	Farbe	Coloris	Colour		cm		g
37E2 9390 AUL	alu	alu	aluminium	Länge / Longueur / Length	50 / 50 / 50		6300



3-Weg Eckelement


- UP-Ausführung: 2 Gurte oben.
- 90°.
- Plus Abgang rechts.

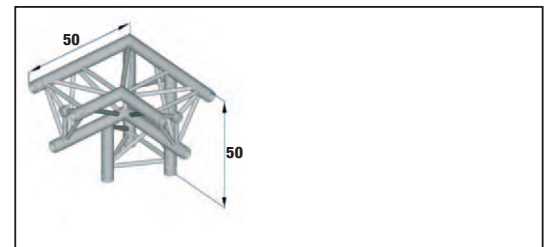
Angle

- 3 directions.
- 90°.
- + sortie droite.
- Pointe vers le bas.

3-Way Corner Support

- Up: 2 corner supports.
- 90°.
- Right side.

Art. / Réf.	Farbe	Coloris	Colour		cm		g
37E2 9390 AUR	alu	alu	aluminium	Länge / Longueur / Length	50 / 50 / 50		6300



Die aufgeführten Traversenelemente sind nur eine Auswahl. Weitere Varianten wie T- und Kreuzstücke, sowie Kreise, sind auf Anfrage erhältlich.

Les pièces référencées ci-dessus ne représentent qu'une partie de la gamme. D'autres pièces (angles, cercles) sont disponibles sur demande.

Additional truss components such as T-pieces, cross pieces or circles are available on request.

7.29 Drei-Punkt-Traverse / Poutre triangulaire / Triangular Truss: SB 29 - 3

2-Weg Endelement

- DOWN-Ausführung: 2 Gurte unten.

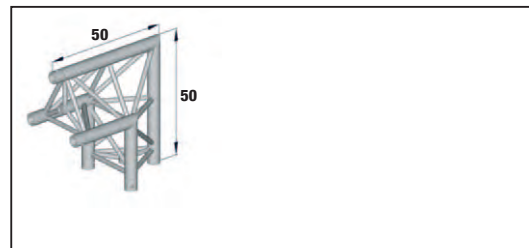
Angle terminal

- 2 directions.
- 90°.
- Pointe vers le haut.

2-Way Corner Connection

- Down: 2 bottom corner supports.

Art. / Réf.	Farbe	Coloris	Colour	cm	g
37E2 93EN DD	alu	alu	aluminium	Länge / Longueur / Length 50 / 50	4400



3-Weg ECKelement

- DOWN-Ausführung: 2 Gurte unten.
- 90°.
- Plus Abgang links.

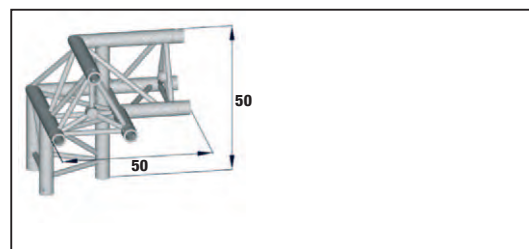
Angle

- 3 directions.
- 90°.
- + sortie gauche.
- Pointe vers le haut.

3-Way Corner Connection

- Down: 2 bottom corner supports.
- 90°.
- Left side.

Art. / Réf.	Farbe	Coloris	Colour	cm	g
37E2 9390 ADL	alu	alu	aluminium	Länge / 50 / 50 / 50 Longueur / Length	6300



3-Weg ECKelement

- DOWN-Ausführung: 2 Gurte unten.
- 90°.
- Plus Abgang rechts.

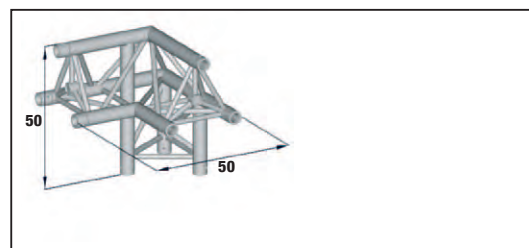
Angle

- 3 directions.
- 90°.
- + sortie droite.
- Pointe vers le haut.

3-Way Corner Connection

- Down: 2 bottom corner supports.
- 90°.
- Right side.

Art. / Réf.	Farbe	Coloris	Colour	cm	g
37E2 9390 ADR	alu	alu	aluminium	Länge / 50 / 50 / 50 Longueur / Length	6300



Bodenplatte

- Alu-Platte, Stärke: 6 mm.

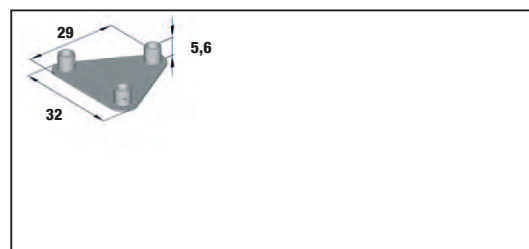
Embase sol

- Platine alu, épaisseur : 6 mm.

End Plate

- Aluminum, thickness: 6 mm.

Art. / Réf.	Farbe	Coloris	Colour	cm	g
3729 3BPL	alu	alu	aluminium	Größe / 32 x 29 x 5,6 Dimensions / Size	1400



Die aufgeführten Traversenelemente sind nur eine Auswahl. Weitere Varianten wie T- und Kreuzstücke, sowie Kreise, sind auf Anfrage erhältlich.

Les pièces référencées ci-dessus ne représentent qu'une partie de la gamme. D'autres pièces (angles, cercles) sont disponibles sur demande.

Additional truss components such as T-pieces, cross pieces or circles are available on request.

7.29 Vier-Punkt-Traverse / Poutre carrée / Box Truss: SB 29 - 4X


Geraden

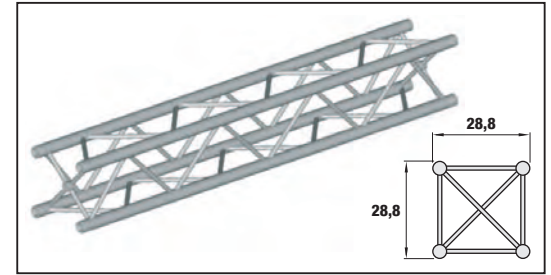
- Vier-Punkt-Traversen.

Eléments droits

- Poutres droites.

Box Truss

Art. / Réf.	Farbe	Coloris	Colour		cm		g
3729 4X05 0	alu	alu	aluminium	Länge /	50		4000
3729 4X10 0	alu	alu	aluminium	Longueur /	100		6500
3729 4X15 0	alu	alu	aluminium	Length	150		8100
3729 4X20 0	alu	alu	aluminium		200		11600
3729 4X25 0	alu	alu	aluminium		250		14200
3729 4X30 0	alu	alu	aluminium		300		16800
3729 4X40 0	alu	alu	aluminium		400		22000



2-Weg Eckelement


- 90°.


Angle

- 90°.
- 2 directions.

2-Way Corner Connection

- 90°.

Art. / Réf.	Farbe	Coloris	Colour		cm		g
37E2 94X9 0	alu	alu	aluminium	Länge / Longueur / Length	50 / 50		5800



3-Weg Eckelement


- 90°.
- Plus Abgang.

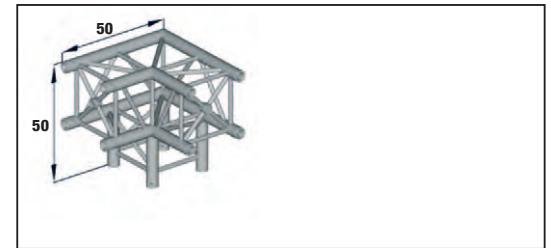
Angle

- 3 directions.
- 90°.
- + sortie.

3-Way Corner Support

- 90°.

Art. / Réf.	Farbe	Coloris	Colour		cm		g
37E2 94X9 0A	alu	alu	aluminium	Länge / Longueur / Length	50 / 50 / 50		7700



Bodenplatte


- Alu-Platte, Stärke: 6 mm.

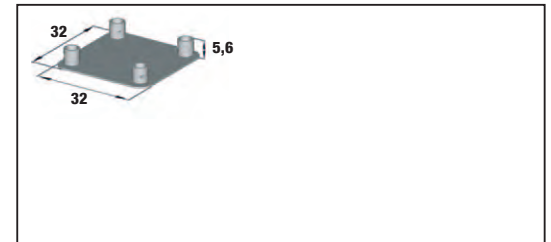
Embase sol

- Platine alu, épaisseur : 6 mm.

End Plate

- Aluminum, thickness: 6 mm.

Art. / Réf.	Farbe	Coloris	Colour		cm		g
3729 4XBP L	alu	alu	aluminium	Größe / Dimensions / Size	32 x 32 x 5,6		2250



Die aufgeführten Traversenelemente sind nur eine Auswahl. Weitere Varianten wie T- und Kreuzstücke, sowie Kreise, sind auf Anfrage erhältlich.

Les pièces référencées ci-dessus ne représentent qu'une partie de la gamme. D'autres pièces (angles, cercles) sont disponibles sur demande.

Additional truss components such as T-pieces, cross pieces or circles are available on request.

7.29 Vier-Punkt-Traverse / Poutre carrée / Box Truss: SB 29 - 4L


Geraden

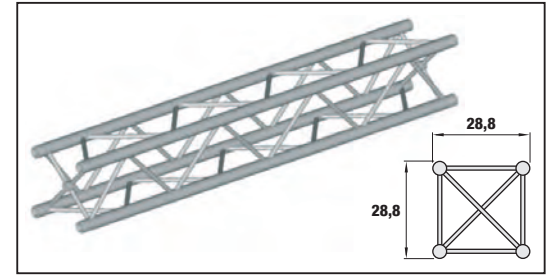
- Vier-Punkt-Traversen.

Eléments droits

- Poutres droites.

Box Truss

Art. / Réf.	Farbe	Coloris	Colour		cm		g
3729 4L05 0	alu	alu	aluminium	Länge /	50		4300
3729 4L10 0	alu	alu	aluminium	Longueur /	100		7100
3729 4L15 0	alu	alu	aluminium	Length	150		9000
3729 4L20 0	alu	alu	aluminium		200		12800
3729 4L25 0	alu	alu	aluminium		250		15700
3729 4L30 0	alu	alu	aluminium		300		18600
3729 4L40 0	alu	alu	aluminium		400		24400



2-Weg Eckelement


- 90°.


Angle

- 90°.
- 2 directions.

2-Way Corner Connection

- 90°.

Art. / Réf.	Farbe	Coloris	Colour		cm		g
37E2 94L9 0	alu	alu	aluminium	Länge / Longueur / Length	50 / 50		6400



3-Weg Eckelement


- 90°.
- Plus Abgang.

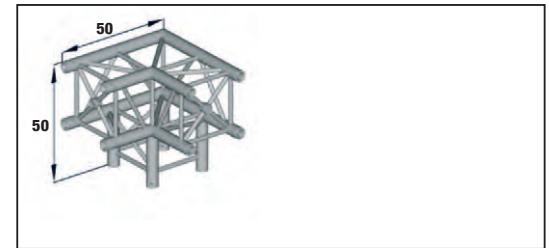
Angle

- 3 directions.
- 90°.
- + sortie.

3-Way Corner Support

- 90°.

Art. / Réf.	Farbe	Coloris	Colour		cm		g
37E2 94L9 0A	alu	alu	aluminium	Länge / Longueur / Length	50 / 50 / 50		8600



Bodenplatte


- Alu-Platte, Stärke: 6 mm.

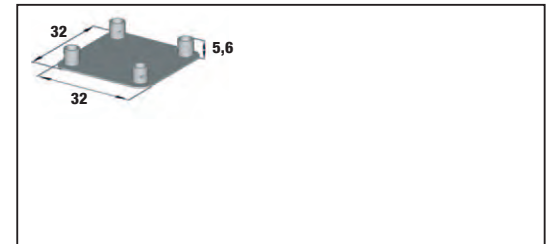
Embase sol

- Platine alu, épaisseur : 6 mm.

End Plate

- Aluminum, thickness: 6 mm.

Art. / Réf.	Farbe	Coloris	Colour		cm		g
3729 4LBP L	alu	alu	aluminium	Größe / Dimensions / Size	32 x 32 x 5,6		2250



Die aufgeführten Traversenelemente sind nur eine Auswahl. Weitere Varianten wie T- und Kreuzstücke, sowie Kreise, sind auf Anfrage erhältlich.

Les pièces référencées ci-dessus ne représentent qu'une partie de la gamme. D'autres pièces (angles, cercles) sont disponibles sur demande.

Additional truss components such as T-pieces, cross pieces or circles are available on request.

7.40 Zwei-Punkt-Traverse / Echelle / Ladder Truss: SB 40 - 2


Geraden


- Leiter-Traversen.

Éléments droits

- Echelles droites.

Ladder Truss

Art. / Réf.	Farbe	Coloris	Colour		cm		g
3740 2050	alu	alu	aluminium	Länge /	50		2000
3740 2100	alu	alu	aluminium	Longueur /	100		3400
3740 2150	alu	alu	aluminium	Length	150		4700
3740 2200	alu	alu	aluminium		200		6100
3740 2250	alu	alu	aluminium		250		7400
3740 2300	alu	alu	aluminium		300		8800
3740 2400	alu	alu	aluminium		400		11500



2-Weg Eckelement


- 90°.
- Vertikale Ausführung.


Angle vertical

- 90°.
- 2 directions.

2-Way Corner Connection

- 90°.
- Vertical.

Art. / Réf.	Farbe	Coloris	Colour		cm		g
37E4 0290 V	alu	alu	aluminium	Länge / Longueur / Length	50 / 50		3400



2-Weg Eckelement


- 90°.
- Horizontale Ausführung.

Angle horizontal

- 90°.
- 2 directions.

2-Way Corner Connection

- 90°.
- Horizontal.

Art. / Réf.	Farbe	Coloris	Colour		cm		g
37E4 0290 H	alu	alu	aluminium	Länge / Longueur / Length	50 / 50		2000



Bodenplatte


- Alu-Platte, Stärke: 6 mm.


Embase sol

- Platine alu, épaisseur : 6 mm.

End Plate

- Aluminum, thickness: 6 mm.

Art. / Réf.	Farbe	Coloris	Colour		cm		g
3740 2BPL	alu	alu	aluminium	Größe / Dimensions / Size	41,5 x 8 x 5,6		780



Die aufgeführten Traversenelemente sind nur eine Auswahl. Weitere Varianten wie T- und Kreuzstücke, sowie Kreise, sind auf Anfrage erhältlich.

Les pièces référencées ci-dessus ne représentent qu'une partie de la gamme. D'autres pièces (angles, cercles) sont disponibles sur demande.

Additional truss components such as T-pieces, cross pieces or circles are available on request.

7.40 Drei-Punkt-Traverse / Poutre triangulaire / Triangular Truss: SB 40 - 3


Geraden

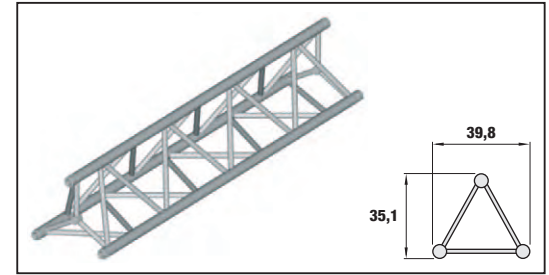
- Drei-Punkt-Traversen.

Éléments droits

- Poutres droites.

Triangular Truss

Art. / Réf.	Farbe	Coloris	Colour		cm		g
3740 3050	alu	alu	aluminium	Länge /	50		3500
3740 3100	alu	alu	aluminium	Longueur /	100		6000
3740 3150	alu	alu	aluminium	Length	150		8500
3740 3200	alu	alu	aluminium		200		10900
3740 3250	alu	alu	aluminium		250		13400
3740 3300	alu	alu	aluminium		300		16100
3740 3400	alu	alu	aluminium		400		20800



2-Weg Eckelement


- 90°.

Angle

- 90°.
- 2 directions.

2-Way Corner Connection

- 90°.

Art. / Réf.	Farbe	Coloris	Colour		cm		g
37E4 0390	alu	alu	aluminium	Länge / Longueur / Length	50 / 50		5600



2-Weg Endelement


- UP-Ausführung: 2 Gurte oben.

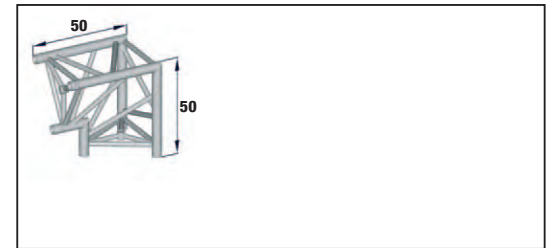
Angle terminal

- 2 directions.
- 90°.
- Pointe vers le bas.

2-Way Corner Connection

- Up: 2 corner supports.

Art. / Réf.	Farbe	Coloris	Colour		cm		g
37E4 03EN DU	alu	alu	aluminium	Länge / Longueur / Length	50 / 50		5800



3-Weg Eckelement


- UP-Ausführung: 2 Gurte oben.
- 90°.
- Plus Abgang links.


Angle

- 3 directions.
- 90°.
- + sortie gauche.
- Pointe vers le bas.

3-Way Corner Support

- Up: 2 corner supports.
- 90°.
- Left side.

Art. / Réf.	Farbe	Coloris	Colour		cm		g
37E4 0390 AUL	alu	alu	aluminium	Länge / Longueur / Length	50 / 50 / 50		6200



3-Weg Eckelement


- UP-Ausführung: 2 Gurte oben.
- 90°.
- Plus Abgang rechts.


Angle

- 3 directions.
- 90°.
- + sortie droite.
- Pointe vers le bas.

3-Way Corner Support

- Up: 2 corner supports.
- 90°.
- Right side.

Art. / Réf.	Farbe	Coloris	Colour		cm		g
37E4 0390 AUR	alu	alu	aluminium	Länge / Longueur / Length	50 / 50 / 50		6200



Die aufgeführten Traversenelemente sind nur eine Auswahl. Weitere Varianten wie T- und Kreuzstücke, sowie Kreise, sind auf Anfrage erhältlich.

Les pièces référencées ci-dessus ne représentent qu'une partie de la gamme. D'autres pièces (angles, cercles) sont disponibles sur demande.

Additional truss components such as T-pieces, cross pieces or circles are available on request.

7.40 Drei-Punkt-Traverse / Poutre triangulaire / Triangular Truss: SB 40 - 3

2-Weg Endelement

- DOWN-Ausführung: 2 Gurte unten.

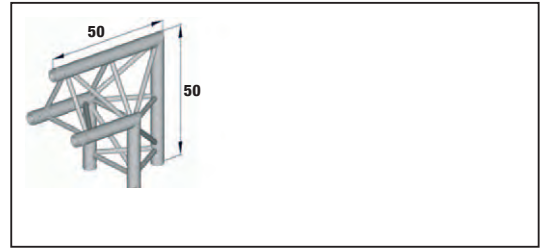
Angle terminal

- 2 directions.
- 90°.
- Pointe vers le haut.

2-Way Corner Connection

- Down: 2 bottom corner supports.

Art. / Réf.	Farbe	Coloris	Colour	cm	g
37E4 03EN DD	alu	alu	aluminium	Länge / Longueur / Length 50 / 50	5800



3-Weg ECKelement

- DOWN-Ausführung: 2 Gurte unten.
- 90°.
- Plus Abgang links.


Angle

- 3 directions.
- 90°.
- + sortie gauche.
- Pointe vers le haut.

3-Way Corner Connection

- Down: 2 bottom corner supports.
- 90°.
- Left side.

Art. / Réf.	Farbe	Coloris	Colour	cm	g
37E4 0390 ADL	alu	alu	aluminium	Länge / 50 / 50 / 50 Longueur / Length	6200



3-Weg ECKelement

- DOWN-Ausführung: 2 Gurte unten.
- 90°.
- Plus Abgang rechts.

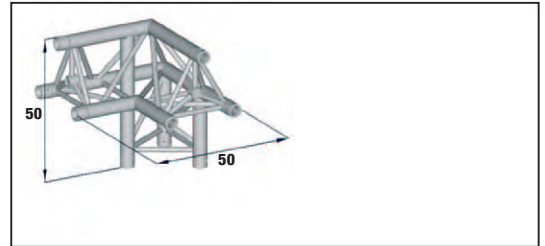
Angle

- 3 directions.
- 90°.
- + sortie droite.
- Pointe vers le haut.

3-Way Corner Connection

- Down: 2 bottom corner supports.
- 90°.
- Right side.

Art. / Réf.	Farbe	Coloris	Colour	cm	g
37E4 0390 ADR	alu	alu	aluminium	Länge / 50 / 50 / 50 Longueur / Length	6200



Bodenplatte

- Alu-Platte, Stärke: 6 mm.

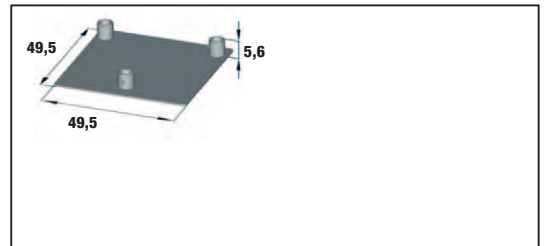
Embase sol

- Platine alu, épaisseur : 6 mm.

End Plate

- Aluminum, thickness: 6 mm.

Art. / Réf.	Farbe	Coloris	Colour	cm	g
3740 3BPL	alu	alu	aluminium	Größe / 49,5 x 49,5 Dimensions / Size x 5,6	3170



Die aufgeführten Traversenelemente sind nur eine Auswahl. Weitere Varianten wie T- und Kreuzstücke, sowie Kreise, sind auf Anfrage erhältlich.

Les pièces référencées ci-dessus ne représentent qu'une partie de la gamme. D'autres pièces (angles, cercles) sont disponibles sur demande.

Additional truss components such as T-pieces, cross pieces or circles are available on request.

7.40 Vier-Punkt-Traverse / Poutre carrée / Box Truss: SB 40 - 4


Geraden

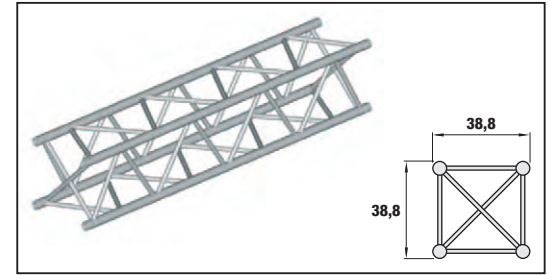
- Vier-Punkt-Traversen.

Eléments droits

- Poutres droites.

Box Truss

Art. / Réf.	Farbe	Coloris	Colour		cm		g
3740 4050	alu	alu	aluminium	Länge /	50		4800
3740 4100	alu	alu	aluminium	Longueur /	100		7400
3740 4150	alu	alu	aluminium	Length	150		10100
3740 4200	alu	alu	aluminium		200		12700
3740 4250	alu	alu	aluminium		250		15400
3740 4300	alu	alu	aluminium		300		19000
3740 4400	alu	alu	aluminium		400		23600



2-Weg Eckelement


- 90°.

Angle

- 90°.
- 2 directions.

2-Way Corner Connection

- 90°.

Art. / Réf.	Farbe	Coloris	Colour		cm		g
37E4 0490	alu	alu	aluminium	Länge / Longueur / Length	50 / 50		7000



3-Weg Eckelement


- 90°.
- Plus Abgang.


Angle

- 3 directions.
- 90°.
- + sortie.

3-Way Corner Support

- 90°.

Art. / Réf.	Farbe	Coloris	Colour		cm		g
37E4 0490 A	alu	alu	aluminium	Länge / Longueur / Length	50 / 50 / 50		7500



Bodenplatte


- Alu-Platte, Stärke: 6 mm.

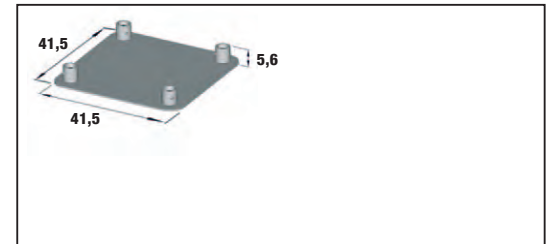
Embase sol

- Platine alu, épaisseur : 6 mm.

End Plate

- Aluminum, thickness: 6 mm.

Art. / Réf.	Farbe	Coloris	Colour		cm		g
3740 4BPL	alu	alu	aluminium	Größe / Dimensions / Size	41,5 x 41,5 x 5,6		3310



Die aufgeführten Traversenelemente sind nur eine Auswahl. Weitere Varianten wie T- und Kreuzstücke, sowie Kreise, sind auf Anfrage erhältlich.

Les pièces référencées ci-dessus ne représentent qu'une partie de la gamme. D'autres pièces (angles, cercles) sont disponibles sur demande.

Additional truss components such as T-pieces, cross pieces or circles are available on request.

7.40 Drei-Punkt-Traverse / Poutre triangulaire / Triangular Truss: SB 40P - 3


Geraden

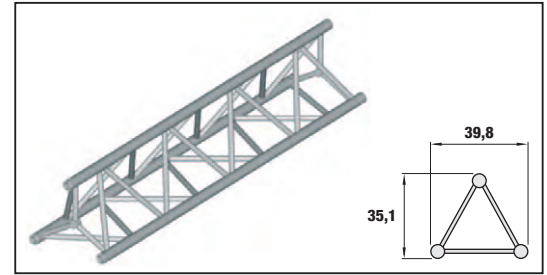
- Drei-Punkt-Traversen.

Éléments droits

- Poutres droites.

Triangular Truss

Art. / Réf.	Farbe	Coloris	Colour		cm		g
3740 P305 0	alu	alu	aluminium	Länge /	50		6000
3740 P310 0	alu	alu	aluminium	Longueur /	100		9200
3740 P315 0	alu	alu	aluminium	Length	150		12400
3740 P320 0	alu	alu	aluminium		200		15600
3740 P325 0	alu	alu	aluminium		250		18800
3740 P330 0	alu	alu	aluminium		300		22000
3740 P340 0	alu	alu	aluminium		400		28400



2-Weg Eckelement


- 90°.

Angle

- 90°.
- 2 directions.

2-Way Corner Connection

- 90°.

Art. / Réf.	Farbe	Coloris	Colour		cm		g
37E4 0P39 0	alu	alu	aluminium	Länge / Longueur / Length	50 / 50		8900



2-Weg Endelement


- UP-Ausführung: 2 Gurte oben.

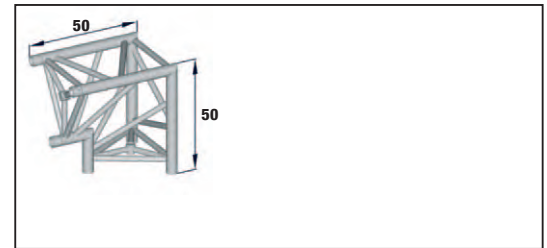
Angle terminal

- 2 directions.
- 90°.
- Pointe vers le bas.

2-Way Corner Connection

- Up: 2 corner supports.

Art. / Réf.	Farbe	Coloris	Colour		cm		g
37E4 0P3E NDU	alu	alu	aluminium	Länge / Longueur / Length	50 / 50		8600



3-Weg Eckelement


- UP-Ausführung: 2 Gurte oben.
- 90°.
- Plus Abgang links.

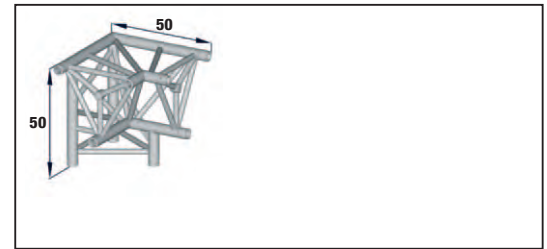
Angle

- 3 directions.
- 90°.
- + sortie gauche.
- Pointe vers le bas.

3-Way Corner Support

- Up: 2 corner supports.
- 90°.
- Left side.

Art. / Réf.	Farbe	Coloris	Colour		cm		g
37E4 0P39 0AUL	alu	alu	aluminium	Länge / Longueur / Length	50 / 50 / 50		10000



3-Weg Eckelement


- UP-Ausführung: 2 Gurte oben.
- 90°.
- Plus Abgang rechts.


Angle

- 3 directions.
- 90°.
- + sortie droite.
- Pointe vers le bas.

3-Way Corner Support

- Up: 2 corner supports.
- 90°.
- Right side.

Art. / Réf.	Farbe	Coloris	Colour		cm		g
37E4 0P39 0AUR	alu	alu	aluminium	Länge / Longueur / Length	50 / 50 / 50		10000



Die aufgeführten Traversenelemente sind nur eine Auswahl. Weitere Varianten wie T- und Kreuzstücke, sowie Kreise, sind auf Anfrage erhältlich.

Les pièces référencées ci-dessus ne représentent qu'une partie de la gamme. D'autres pièces (angles, cercles) sont disponibles sur demande.

Additional truss components such as T-pieces, cross pieces or circles are available on request.

7.40 Drei-Punkt-Traverse / Poutre triangulaire / Triangular Truss: SB 40P - 3

2-Weg Endelement

- DOWN-Ausführung: 2 Gurte unten.


Angle terminal

- 2 directions.
- 90°.
- Pointe vers le haut.

2-Way Corner Connection

- Down: 2 bottom corner supports.

Art. / Réf.	Farbe	Coloris	Colour	cm	g
37E4 0P3E NDD	alu	alu	aluminium	Länge / Longueur / Length 50 / 50	8600



3-Weg ECKelement

- DOWN-Ausführung: 2 Gurte unten.
- 90°.
- Plus Abgang links.

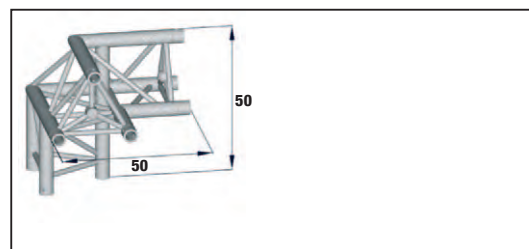
Angle

- 3 directions.
- 90°.
- + sortie gauche.
- Pointe vers le haut.

3-Way Corner Connection

- Down: 2 bottom corner supports.
- 90°.
- Left side.

Art. / Réf.	Farbe	Coloris	Colour	cm	g
37E4 0P39 0ADL	alu	alu	aluminium	Länge / 50 / 50 / 50 Longueur / Length	10000



3-Weg ECKelement

- DOWN-Ausführung: 2 Gurte unten.
- 90°.
- Plus Abgang rechts.

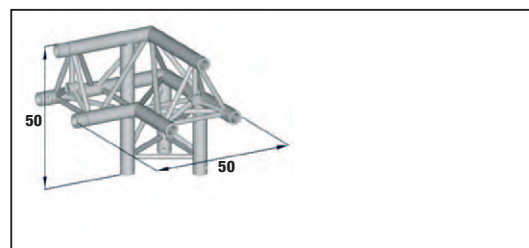
Angle

- 3 directions.
- 90°.
- + sortie droite.
- Pointe vers le haut.

3-Way Corner Connection

- Down: 2 bottom corner supports.
- 90°.
- Right side.

Art. / Réf.	Farbe	Coloris	Colour	cm	g
37E4 0P39 0ADR	alu	alu	aluminium	Länge / 50 / 50 / 50 Longueur / Length	10000



Bodenplatte

- Alu-Platte, Stärke: 6 mm.

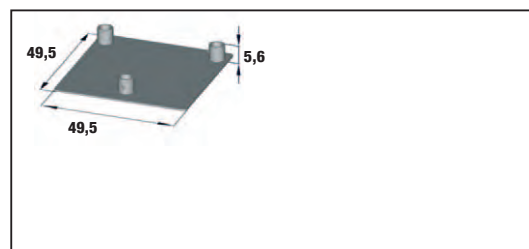
Embase sol

- Platine alu, épaisseur : 6 mm.

End Plate

- Aluminum, thickness: 6 mm.

Art. / Réf.	Farbe	Coloris	Colour	cm	g
3740 3BPL	alu	alu	aluminium	Größe / 49,5 x 49,5 Dimensions / Size x 5,6	3170



Die aufgeführten Traversenelemente sind nur eine Auswahl. Weitere Varianten wie T- und Kreuzstücke, sowie Kreise, sind auf Anfrage erhältlich.

Les pièces référencées ci-dessus ne représentent qu'une partie de la gamme. D'autres pièces (angles, cercles) sont disponibles sur demande.

Additional truss components such as T-pieces, cross pieces or circles are available on request.

7.40 Vier-Punkt-Traverse / Poutre carrée / Box Truss: SB 40P - 4


Geraden

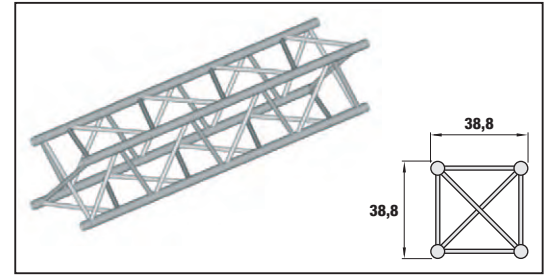
- Vier-Punkt-Traversen.

Eléments droits

- Poutres droites.

Box Truss

Art. / Réf.	Farbe	Coloris	Colour		cm		g
3740 P405 0	alu	alu	aluminium	Länge /	50		8200
3740 P410 0	alu	alu	aluminium	Longueur /	100		12400
3740 P415 0	alu	alu	aluminium	Length	150		16600
3740 P420 0	alu	alu	aluminium		200		20800
3740 P425 0	alu	alu	aluminium		250		25000
3740 P430 0	alu	alu	aluminium		300		29200
3740 P440 0	alu	alu	aluminium		400		37600



2-Weg Eckelement


- 90°.


Angle

- 90°.
- 2 directions.

2-Way Corner Connection

- 90°.

Art. / Réf.	Farbe	Coloris	Colour		cm		g
37E4 0P49 0	alu	alu	aluminium	Länge / Longueur / Length	50 / 50		11300



3-Weg Eckelement


- 90°.
- Plus Abgang.


Angle

- 3 directions.
- 90°.
- + sortie.

3-Way Corner Support

- 90°.

Art. / Réf.	Farbe	Coloris	Colour		cm		g
37E4 0P49 0A	alu	alu	aluminium	Länge / Longueur / Length	50 / 50 / 50		12400



Bodenplatte


- Alu-Platte, Stärke: 6 mm.

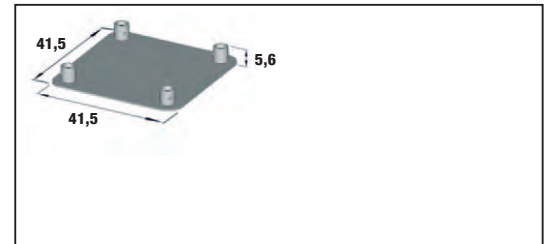
Embase sol

- Platine alu, épaisseur : 6 mm.

End Plate

- Aluminum, thickness: 6 mm.

Art. / Réf.	Farbe	Coloris	Colour		cm		g
3740 4BPL	alu	alu	aluminium	Größe / Dimensions / Size	41,5 x 41,5 x 5,6		3310



Die aufgeführten Traversenelemente sind nur eine Auswahl. Weitere Varianten wie T- und Kreuzstücke, sowie Kreise, sind auf Anfrage erhältlich.

Les pièces référencées ci-dessus ne représentent qu'une partie de la gamme. D'autres pièces (angles, cercles) sont disponibles sur demande.

Additional truss components such as T-pieces, cross pieces or circles are available on request.


Traversenzubehör / Accessoires poutres / Truss Accessories

Verbindungs-Doppelkonus

Coupleur conique

Truss Connector Block

Art. / Réf.					g
37ZV DK	Standard	Standard	standard		140
37ZV DK18	Für Traversen SB 18	Poutres série SB 18	for Truss System SB 18		40



Stahlstift für Doppelkonusverbindung

- Mit Sicherungssplint R-Clip.


Goupille acier pour coupleur conique

- Avec clip de sécurité.

Coupler Pin

- With cotter pin.

Art. / Réf.					g
37ZS DK	Standard	Standard	standard		50
37ZS DK18	Für Traversen SB 18	Poutres série SB 18	for Truss System SB 18		20



Stahlstift für Doppelkonusverbindung

- Mit selbstsichernder Mutter.


Goupille acier pour coupleur conique - filetage M8

- Avec écrou nylstop.

Threaded Coupler Pin

- With self-locking nut.

Art. / Réf.					g
37ZS DKM8	Mit M8-Gewinde	Filetage M8	M8		20
37ZS DKM6 18	Mit M6-Gewinde für SB 18	Filetage M6 série SB 18	M6 for Truss System SB 18		40




Sicherungssplint R-Clip


Clip de sécurité

Cotter Pin

Art. / Réf.	Größe / Dimensions / Size	mm		g
37ZR CP		2		20
37ZR CPpr ofi		3		90
37ZR CPpr ofi4		4		170







Geschäftszeiten / Heures d'ouverture / Business hours	Montag - Donnerstag / Lundi - jeudi / Monday - Thursday:	08.00 - 12.00 Uhr 13.00 - 17.00 Uhr
	Freitag / Vendredi / Friday:	08.00 - 12.00 Uhr 13.00 - 15.30 Uhr
	<p>Unsere Telefonzentrale ist durchgehend für Sie erreichbar, werktags von 08.00 - 18.00 Uhr, freitags von 08.00 -17.00 Uhr / Notre standard est à votre disposition de 8.00 à 18.00 du lundi au jeudi, et de 8.00 à 17.00 le vendredi / You can reach us at the phone Monday to Thursday from 08:00 a.m. - 06:00 p.m., on Friday from 08:00 a.m. - 05:00 p.m.</p> <p>Außerhalb der Geschäftszeiten können Sie auf unserem Anrufbeantworter zeitlich unbegrenzt Ihre Nachrichten hinterlassen / En dehors de ces horaires, vous pouvez nous laisser un message sur notre répondeur téléphonique / Outside normal business hours, please leave a message and we will get back to you the next business day.</p>	
Anschriften / Adresses / Address	Lieferanschrift / Adresse de livraison / Shipping address:	GERRIETS GmbH Bühnenbedarf Im Kirchenhürstle 5 - 7 D-79224 Umkirch
	Postanschrift / Adresse postale / Mail address:	GERRIETS GmbH Bühnenbedarf Postfach 1154 D-79220 Umkirch
Telefonnummern / Téléphone / Phone Numbers	Zentrale / Standard / Telephone switchboard:	+49 7665 - 960 0
	Team 5 Verkauf / Team 5 Vente / Team 5 Sales:	+49 7665 - 960 250
	<ul style="list-style-type: none"> • Theater- und Bühnenausstattung / Équipement scénique des théâtres et opéras / Scenic equipment and curtains for theater and opera • Bühnenbildner / Scénographe / Scenic designers 	
	Team 4 Verkauf / Team 4 Vente / Team 4 Sales:	+49 7665 - 960 240
	<ul style="list-style-type: none"> • Stadthallen / Salles des fêtes / Civic centers • Mehrzweckhallen / Salles polyvalentes / Multi purpose halls • Schulen / Écoles / Schools • Universitäten / Universités / Universities • Kirchengestaltung / Églises / Churches • Raumgestaltung / Installation de la pièce / Interior decorators • Tanzstudios / Studios de danse / Dance studios 	
	Team 3 Verkauf / Team 3 Vente / Team 3 Sales:	+49 7665 - 960 230
	<ul style="list-style-type: none"> • Veranstaltungstechnik & Events / Événementiel / Special events and concerts • Freizeitparks / Parcs d'attractions / Theme park • Kino- und TV-Studios / Cinéma et studio TV / Film and TV studios • Medien-Werbung / Médias-Publicité / Advertising Agencies • Fotostudios / Studio photo / Photography studios 	
	Team 2 Verkauf / Team 2 Vente / Team 2 Sales:	+49 7665 - 960 220
	<ul style="list-style-type: none"> • Messe- und Messebauausstattung / Équipement des salons / Trade show and exhibition construction companies • Industriekunden / Industries et aménagement / Corporations • Schiffsausstattung / Bateaux de croisière / Cruise lines 	
	Team 1 Verkauf / Team 1 Vente / Team 1 Sales:	+49 7665 - 960 210
Telefax / Télécopie / Fax numbers	<ul style="list-style-type: none"> • Bühnenbauunternehmen / Construction scénique / Scenic shops • Planungsbüros und Architekten / Bureaux d'études et architectes / Planners and architects 	
	Versandauskunft / Service expédition / Shipping Department:	+49 7665 - 960 126
	Buchhaltung / Comptabilité / Accounting Department:	+49 7665 - 960 170
	Zentrale / Standard / General Inquiry:	+49 7665 - 960 125
	Internet E-mail	www.gerriets.com info@gerriets.com
Online	Handelsregister Freiburg / Registre de commerce Freiburg / Commercial register, Freiburg: UST-ID-Nr. / Numéro Identification TVA / Tax number:	HRB-Nr. 2678 142191543
	Geschäftsführer / Gérants / Managing Directors:	Hannes Gerriets Bernd Baumeister

Gerriets GmbH
Im Kirchenhürstle 5-7
DE-79224 Umkirch
☎ +49 7665 960 0
☎ +49 7665 960 125
info@gerriets.com
www.gerriets.com

Gerriets S. A. R. L.
Rue du Pourquoi Pas
FR-68600 Volgelsheim
☎ +33 3 89 22 70 22
☎ +33 3 89 22 70 50
info@gerriets.fr
www.gerriets.fr

Gerriets International Inc.
130 Winterwood Avenue
US-Ewing NJ 08638
☎ +1 609 771 8111
☎ +1 609 771 8118
info@gerriets.us
www.gerriets.us

Gerriets Great Britain Ltd.
18 Verney Road
GB-London SE16 3DH
☎ +44 20 7639 7704
☎ +44 20 7732 5760
info@gerriets.co.uk
www.gerriets.co.uk

Gerriets Austria CEE GmbH
Gorskistraße 8
AT-1230 Wien
☎ +43 1 6000 600 0
☎ +43 1 6032 585
info@gerriets.at
www.gerriets.at

Gerriets España S. L.
Pol. Ind. Camporosso Sur
Avda. de Las Moreras
Sector 1, Naves 1-2-3
ES-28350 Ciempozuelos, Madrid
☎ +34 91 134 5022
☎ +34 91 134 5084
info@gerriets.es
www.gerriets.es

Gerriets Belgique
Distribué par :
Gerriets S. A. R. L.
Rue du Pourquoi Pas
FR-68600 Volgelsheim
☎ +33 3 89 22 70 22
☎ +33 3 89 22 70 50
info@gerriets.fr
www.gerriets.fr

Gerriets Nederland
LevTec BV
Pieter Braaijweg 51
NL-1114 AJ Amsterdam-Duivendrecht
☎ +31 20 40 82 553
☎ +31 20 40 82 662
info@gerriets.nl
www.gerriets.nl

Gerriets Italia
Risam for show
Viale Spagna 150 / B
IT-20093 Cologno Monzese (MI)
☎ +39 02 2532 113
☎ +39 02 2532 130
info@gerriets.it
www.gerriets.it

Gerriets Hellas
Stage Art EPE
Stournari 27B
GR-10682 Athens
☎ +30 210 3836 715
☎ +30 210 3811 929
info@gerriets.gr
www.gerriets.gr

Gerriets Turkey
Benart Sound-Light-Vision-Stage System
Ibrahim Karaoglanoglu Cad.
Altinok Plaza No:37 K:3
Seyrantepe – Kağıthane
TR-34418 Istanbul
☎ +90 212 254 33 43
☎ +90 212 254 33 53
benart@benart.net
www.benart.net

Gerriets Slovenija
(Croatia, Bosnia and Herzegovina,
Serbia, Montenegro, Macedonia,
Kosovo)
MAORI, d.o.o.
Špruha 14
SI-1236 loc Trzin
☎ +386 143 052 79
☎ +386 590 27 508
info@gerriets.si
www.gerriets.si

Gerriets Hungária
Gépbér Hungária Ltd
Mester u. 87
HU-1095 Budapest
☎ +36 147 665 21
☎ +36 147 665 20
info@gerriets.hu
www.gerriets.hu

Gerriets Romania
Distributed by:
Gerriets Austria CEE GmbH
Gorskistraße 8
AT-1230 Wien
☎ +43 1 6000 600 0
☎ +43 1 6032 585
info@gerriets.at
www.gerriets.at

Gerriets Bulgaria
Landau Impex GmbH
Shavarski pat Str. No. 3
BG-1000 Sofia, Losenetz
☎ +35 92 862 92 44
☎ +35 92 868 71 16
info@gerriets.bg
www.gerriets.bg

Gerriets Korea Co., Ltd.
22-12, Ogab-gil 192beon-gil,
Gamgok-myeon, Eumseong-gun,
Chungcheongbuk-do
Korea 369-852
☎ +82 2 477 7713
☎ +82 2 477 1490
info@gerriets.co.kr
www.gerriets.co.kr

Gerriets South Africa
AVL Distribution
P.O.Box 70740
4, Ealing Crescent
ZA-2021 Bryanston
☎ +27 11 463 5804
☎ +27 11 463 5809
info@gerriets.co.za
www.gerriets.co.za

Gerriets Brasil
Av. do Contorno, 6.413, 2º andar
Savassi
cep 30110-017 Belo Horizonte MG
Brasil
☎ +55 31 9201 4700
info@gerriets.com.br
www.gerriets.com.br

Gerriets Czech Republic / Slovakia
firmy GERRIETS pro CR a SR
Boretická 4
CZ-62800 BRNO
☎ +420 731 064 022
info@gerriets.cz
www.gerriets.cz

