

D Spannbildwände**MONOBLOX 32**

Art. 221-

MONOBLOX 64

Art. 222-

VARIO 32

Art. 223-

VARIO 64

Art. 224-

DECOFRAME

Art. 2250-

FULLWHITE

Art. 2255-

F Ecrans sur cadre**MONOBLOX 32**

Réf. 221-

MONOBLOX 64

Réf. 222-

VARIO 32

Réf. 223-

VARIO 64

Réf. 224-

DECOFRAME

Réf. 2250-

FULLWHITE

Réf. 2255-

E Frame Systems**MONOBLOX 32**

Art. 221-

MONOBLOX 64

Art. 222-

VARIO 32

Art. 223-

VARIO 64

Art. 224-

DECOFRAME

Art. 2250-

FULLWHITE

Art. 2255-





Spannbildwände für mobile Anwendungen

Ein ein- oder mehrteiliges Rahmen-system mit Schnappgelenken, auf das die im Lieferumfang enthaltene, faltbare Leinwand aufgespannt wird. Kompakt verpackt und schnell auf-gebaut, lassen sich damit an jedem Ort beste Voraussetzungen für Dia-, Video- und Datenprojektionen schaffen.

Mit zwei unterschiedlichen Systemen, abgestimmt auf die Anforderungen unterschiedlicher "Rahmenbedin-gungen": System MONOBLOX und System VARIO. Beide erhältlich mit zwei Profilarten, für optimale Stabilität sowie einem günstigen Packmaß in jeder Größenordnung.

- Werkzeugloser Auf- und Abbau.
- Eine hochwertige Alulegierung garantiert maximale Festigkeit bei geringem Gewicht.
- Bei MONOBLOX 32 und 64 hochwertige Schnappgelenke für höchste Zuverlässigkeit und Stabilität (Bild 1).
- Präzisionsprofile mit Steckverbindungen für eine dauerhafte, klemmfreie Verbindung für VARIO 32 und 64 (Bild 2).
- Beide Systeme können mit faltbaren Spezialfolien für Auf- oder Rückprojektion bestückt werden.
- Alle Folien sind schwer entflammbar ausgerüstet nach DIN 4102 B1.
- Eine elastische Randverstärkung ermöglicht das leichte Aufspannen der Folie.
- Es stehen fünf Fußvarianten für unterschiedliche Stabilitätsanfor-derungen zur Verfügung. Diese sind kompatibel zu allen Rahmen und jeweils in Schritten von 15 cm höhenverstellbar.
- Auf Anfrage können alle Rahmen mit Aufhängepunkten für eine frei hängende Montage ausgestattet werden. Bei VARIO 32 und 64 ist eine zusätzliche Verschraubung der Steckverbindungen notwendig.
- Taschen oder Flightcases nehmen Rahmen und Behang für einen sicheren Transport auf.

System MONOBLOX

Ein 1-teiliges (MONOBLOX 32, Bild 3) bzw. 4-teiliges (MONOBLOX 64), schnell und komfortabel auf- und abzubauenes Schnappgelenk-Rahmensystem für den professionellen Einsatz.

System VARIO

Ein modulares und damit hochflexi-bles Steckrahmensystem, bei dem sich mit nur einem Grundrahmen unterschiedlichste Bildwandformate realisieren lassen (Bild 4).

Ecrans sur cadre pour utilisations mobiles

Un cadre monopièce ou en plusieurs parties articulées à emboîter, sur lequel sera tendue une toile de projection pliable.

Un emballage compact et un montage facile permettent en tout lieu de bonnes conditions de projection diapositive, vidéo et autres projections.

Deux configurations sont disponibles en fonction de l'utilisation souhaitée : système MONOBLOX et système VARIO. Tous deux sont disponibles avec deux types de profilés pour une stabilité optimale, et un emballage optimisé.

- Le montage et le démontage ne nécessitent pas d'outils.
- Un alliage aluminium de grande qualité garantit une solidité maximale avec un faible poids.
- Des articulations de grande qualité pour une meilleure fiabilité et stabilité (image 1).
- Profilés de précision qui s'emboîtent pour un raccord facile et durable pour VARIO 32 et 64 (image 2).
- Les deux systèmes peuvent être équipés de toiles pliables prévues pour la projection de face comme pour la rétroprojection.
- Tous les toiles répondent à un classement au feu selon la norme allemande DIN 4102 B1.
- Un renfort plastique élastique permet une mise sur cadre facile.
- Cinq types de pieds sont disponibles en fonction de la stabilité requise. Ils sont compatibles avec tous les cadres et réglables en hauteur par tranches de 15 cm.
- Pour un montage adaptable, différents points de fixations peuvent être prévus, sur demande. Pour VARIO 32 et 64 un vissage supplémentaire pour les raccords est nécessaire.
- Des housses ou des caisses reçoivent les cadres et les toiles de projection pour un transport sûr.

Système MONOBLOX

Un système de cadre articulé et emboîtable : MONOBLOX 32 monopièce (image 3), MONOBLOX 64 4 pièces. Les 2 modèles permettent un montage et démontage faciles pour une utilisation professionnelle.

Système VARIO

Un système de cadre à empiècements modulaires et de ce fait très flexible avec lequel on peut obtenir différents formats de projection à partir d'un cadre de base (image 4).

Frame Systems for Portable Applications

User-friendly, collapsible frame systems with quick-release, secure hinges. Available in standard 1-piece models (fixed sizes) or expandable models (variable sizes).

Foldable screen surface is included and easily attaches to the frame via snaps. These systems are ideal for quick and easy, mobile, professional-looking slide, video or data presentations.

Two systems are available: MONOBLOX and VARIO.

Each comes in two profile sizes and two finishes (standard Aluminum and black anodized).

- Easy assembly and disassembly - no tools required.
- Frames made of extruded, hardened Aluminum assures high stability with minimal weight.
- High-quality locking hinges maximize reliability and stability, only MONOBLOX 32 and 64 (picture 1).
- Precision frames with plug-in type connectors ensure durable, non-jamming connections for VARIO 32 and 64 (picture 2).
- Both systems can be equipped with special foldable screen surfaces for front or rear projection.
- All projection screens are flame-proofed according to DIN 4102 B1 and NFPA 701.
- Flexible, reinforced edging enables easy screen mounting.
- Five different leg-sets are available to meet different stability requirements. Legs are compatible with all frames with adjustable heights in 15 cm / 6" increments.
- On request, all frames can be fitted with hangers for free hanging applications. VARIO 32 and 64 must use an additional safety screw at the plug-in connection joints.
- Soft carry bags or flight cases are available to provide easy and safe transport of screen and frame.



Bild / Image / Picture 1



Bild / Image / Picture 2




Bild / Image / Picture 3




Bild / Image / Picture 4

2.1 MONOBLOX 32

Für mobile Klein- und Mittelformate

Dieses System kommt überall dort zum Einsatz, wo es auf einen möglichst einfachen und schnellen Aufbau ankommt. Dank des einteiligen Rahmens ist immer alles komplett, womit sich das System MONOBLOX 32 ideal für die Vermietung eignet. Die Rahmengröße ist nicht variabel, für jede Bildwandgröße wird ein eigener Rahmen benötigt.

Neben den auf Seite 33 aufgeführten Standardbehängen können alle Weich-PVC-Folien des Gerriets-Programms verwendet werden. Reparaturen von Folienschäden sind in unserer hauseigenen Folien-schweißerei möglich.

Pour petits et moyens formats mobiles de projection

Ce système est préconisé partout où l'on nécessite une intervention rapide et simple. Grâce à un cadre monopièce tout est toujours complet. Le système MONOBLOX 32 est un outil de location idéal. La taille du cadre n'est pas modulable. Chaque format nécessite un cadre différent.

En plus des toiles de projection standard de la page 33, toutes les toiles non renforcées Gerriets peuvent être utilisées. Les toiles de projection endommagées sont réparées dans notre propre atelier de soudure à haute fréquence.

Portable Small and Medium Size Screen System

This system is ideal for applications that require quick assembly and disassembly. Frames are available in several one-piece standard sizes and screen formats. Perfect for mobile presentation and rental companies.

In addition to the standard front and rear projection screens indicated on page 33, any Gerriets PVC projection screen can be used on this system. Damaged screens can be repaired in our high-frequency welding workshop.



Bild / Image / Picture 1

System MONOBLOX 32

- Für Formate von 203 x 157 cm bis 508 x 386 cm (Bild 1).
- Präzise, automatische Schnappgelenke für höchste Zuverlässigkeit und Stabilität (Bild 2).
- Vertikale Faltechnik für den Aufbau der Rahmen, auch unter beengten Platzverhältnissen (Bild 3).
- Lieferung serienmäßig mit T 32-Füßen; für hohe Anforderungen an die Eigenstabilität werden AT 32-Füße empfohlen (Bild 4).
- Variables Dekorationssystem DRAPE-KIT als optionales Zubehör.
- Flightcase klein, 123 x 38 x 34 cm (L x B x H) als optionales Zubehör (Bild 5).

Système MONOBLOX 32

- Pour des formats de 203 x 157 cm jusqu'à 508 x 386 cm (image 1).
- Des articulations précises pour une grande fiabilité et stabilité (image 2).
- Technique de pliage vertical du cadre. Montage facile même dans des espaces réduits. (image 3).
- Livraison en série avec des pieds T 32 ; si toutefois une meilleure stabilité est requise, les pieds AT 32 sont recommandés (image 4).
- Le système de décoration odulable DRAPE-KIT est disponible en option.
- Petit case, 123 x 38 x 34 cm (L x l x h) en option (image 5).

System MONOBLOX 32

- Sizes from 203 x 157 cm / 6'8" x 5'2" up to 508 x 386 cm / 16'8" x 12'8" (picture 1).
- Precision, automatic-locking hinges ensure high level of stability and reliability (picture 2).
- Vertical folding technique allows easy frame assembly even when floor space is limited (picture 3).
- MONOBLOX 32 is supplied with standard T 32-legs. AT 32 legs should be used when a high degree of stability is required (picture 4).
- Optional DRAPE-KIT available.
- Optional small flight case 123 x 38 x 34 cm / 48" x 15" x 13" (l x w x h) available (picture 5).




Bild / Image / Picture 2



Bild / Image / Picture 3




Bild / Image / Picture 4




Bild / Image / Picture 5

Profil 32

Standardprofil 32 x 32 mm aus einer gehärteten Aluminium-Speziallegierung, mit einem Gewicht von nur 0,6 kg/m (Bild 6).

Profilé 32

Profilé standard 32 x 32 mm à base d'un alliage aluminium renforcé, avec un poids réduit de 0,6 kg/m (image 6).

Frame Profile 32

Standard square Aluminum frame 32 x 32 mm / 1.26" x 1.26" made of high-quality hardened Aluminum. Weight: 0,6 kg/m / 6.5 oz/ft (picture 6).



Bild / Image / Picture 6

2.1 MONOBLOX 32

Aufbau

- Einteiliger Rahmen, transportfähig gefaltet (Bild 1).

Montage

- Cadre monopiece, plié pour le transport (image 1).

Assembly

- One-piece frame compactly folded for transport (picture 1).



Bild / Image / Picture 1

- Automatisches Einrasten der Schnappgelenke beim Aufbau (Bild 2).

- Encliquetage automatique des articulations lors du montage (image 2).

- Auto-locking hinges quickly engage and lock during assembly (picture 2).




Bild / Image / Picture 2

- Durchdrücken der Ecken mit innenliegenden Scherengelenken für maximale Stabilität (Bild 3).

- Pour une stabilité maximale, positionnement des angles à l'aide des renforts articulés (image 3).

- Unfold the frame and it locks securely into place (picture 3).




Bild / Image / Picture 3

- Schnelle, faltensfreie Befestigung des Behangs am Rahmen mit hochwertigen Druckknöpfen (Bild 4).

- Fixation rapide et sans plis de la toile de projection au cadre à l'aide de boutons pression de grande qualité (image 4).

- The wrinkle-resistant screen is easily attached to the frame with snaps (picture 4).




Bild / Image / Picture 4

2.1 MONOBLOX 32

Maße der Projektionswände

- Eine komplette MONOBLOX 32 Projektionswand besteht aus einem Rahmen, T 32-Füßen, Projektionsfolie, Flügelschrauben, Rollentasche und Futteral.

Auch erhältlich:

- Andere Formate.
- Rahmen schwarz eloxiert.
- Mit Rückprojektionsfolie.

Dimensions des écrans de projection

- Un écran de projection complet MONOBLOX 32 est composé d'un cadre, de pieds de type T 32, d'une toile de projection, de vis à ailettes et d'une housse sur roulettes contenant les profilés du cadre.

Également disponible :


- D'autres dimensions sont disponibles.
- Cadre en noir anodisé.
- Avec une toile de rétroprojection.

Screen Sizes

- The complete MONOBLOX 32 projection screen system consists of frame, T 32-legs, projection screen, wing screws and soft case with wheels.





Also available:



- Other sizes.
- Black anodized frames.
- With rear projection screens.







Aufprojektion / Projection de face / Front Projection



Video-Format / Format vidéo / Video format 4:3

Art. / Réf.	 cm	ft/in	 cm	ft/in	 kg	lbs	
2210 1120	203 x 157	6'8" x 5'2"	183 x 137	6'0" x 4'6"	14,00	31	B1
2210 1122	220 x 170	7'3" x 5'7"	200 x 150	6'7" x 4'11"	15,00	33	B1
2210 1126	264 x 203	8'8" x 6'8"	244 x 183	8'0" x 6'0"	17,00	38	B1
2210 1130	300 x 230	9'10" x 7'7"	280 x 210	9'2" x 6'11"	19,00	42	B1
2210 1132	325 x 249	10'8" x 8'2"	305 x 229	10'0" x 7'6"	21,00	47	B1
2210 1134	345 x 264	11'4" x 8'8"	325 x 244	10'8" x 8'0"	21,00	47	B1
2210 1138	386 x 294	12'8" x 9'8"	366 x 274	12'0" x 9'0"	23,00	51	B1
2210 1140	406 x 310	13'4" x 10'2"	386 x 290	12'8" x 9'6"	24,00	53	B1
2210 1144	447 x 340	14'8" x 11'2"	427 x 320	14'0" x 10'6"	26,00	58	B1
2210 1150	508 x 386	16'8" x 12'8"	488 x 366	16'0" x 12'0"	29,00	64	B1





	Art. / Réf.	 kg	lbs	
Ersatzfolien	2211 1120	2,70	6	B1
Ecrans supplémentaires	2211 1122	2,70	6	B1
Additional screens	2211 1126	3,70	9	B1
	2211 1130	4,10	10	B1
	2211 1132	4,60	11	B1
	2211 1134	5,00	12	B1
	2211 1138	5,70	13	B1
	2211 1140	6,40	15	B1
	2211 1144	7,40	17	B1
	2211 1150	9,40	21	B1



HDTV-Format / Format HDTV / HDTV format 16:9

Art. / Réf.	 cm	ft/in	 cm	ft/in	 kg	lbs	
2210 1223	238 x 143	7'10" x 4'8"	218 x 123	7'2" x 4'0"	15,00	33	B1
2210 1228	286 x 170	9'5" x 5'7"	266 x 150	8'9" x 4'11"	16,00	36	B1
2210 1234	345 x 203	11'4" x 6'8"	325 x 183	10'8" x 6'0"	19,00	42	B1
2210 1238	386 x 226	12'8" x 7'5"	366 x 206	12'0" x 6'9"	21,00	47	B1
2210 1239	392 x 230	12'10" x 7'7"	372 x 210	12'2" x 6'11"	21,00	47	B1
2210 1242	425 x 249	13'11" x 8'2"	405 x 229	13'3" x 7'6"	22,00	49	B1
2210 1244	447 x 260	14'8" x 8'6"	427 x 240	14'0" x 7'10"	24,00	53	B1
2210 1250	508 x 294	16'8" x 9'8"	488 x 274	16'0" x 9'0"	25,00	56	B1

	Art. / Réf.	 kg	lbs	
Ersatzfolien	2211 1223	2,80	7	B1
Ecrans supplémentaires	2211 1228	3,30	8	B1
Additional screens	2211 1234	4,30	10	B1
	2211 1238	4,60	11	B1
	2211 1239	4,90	11	B1
	2211 1242	5,60	13	B1
	2211 1244	6,20	14	B1
	2211 1250	6,80	15	B1

WUXGA-Format / Format WUXGA / WUXGA format 16:10

Art. / Réf.	 cm	ft/in	 cm	ft/in	 kg	lbs	
2210 1721	217 x 143	7'1" x 4'8"	197 x 123	6'5" x 4'0"	13,00	29	B1
2210 1726	260 x 170	8'6" x 5'7"	240 x 150	7'10" x 4'11"	15,00	33	B1
2210 1731	313 x 203	10'3" x 6'8"	293 x 183	9'7" x 6'0"	17,00	38	B1
2210 1735	356 x 230	11'8" x 7'7"	336 x 210	11'0" x 6'11"	18,00	40	B1
2210 1738	386 x 249	12'8" x 8'2"	366 x 229	12'0" x 7'6"	20,00	45	B1
2210 1741	410 x 264	13'5" x 8'8"	390 x 244	12'10" x 8'0"	22,00	49	B1
2210 1745	458 x 294	15'0" x 9'8"	438 x 274	14'4" x 9'0"	24,00	53	B1
2210 1748	484 x 310	15'11" x 10'2"	464 x 290	15'3" x 9'6"	25,00	56	B1
2210 1750	508 x 325	16'8" x 10'8"	488 x 305	16'0" x 10'0"	26,00	58	B1

	Art. / Réf.	 kg	lbs	
Ersatzfolien	2211 1721	1,80	4	B1
Ecrans supplémentaires	2211 1726	2,60	6	B1
Additional screens	2211 1731	3,10	7	B1
	2211 1735	3,70	9	B1
	2211 1738	4,10	10	B1
	2211 1741	4,70	11	B1
	2211 1745	5,50	13	B1
	2211 1748	6,20	14	B1
	2211 1750	6,80	15	B1

Bildwand-Außenmaße (B x H)

Ecran : dimensions extérieures (l x h)

Outside screen dimension (w x h)



Bildwand-Innenmaße (B x H)

Ecran : dimensions intérieures (l x h)

Inside screen dimension (w x h)



2.2 MONOBLOX 64

Für mobile Großformate

Dieses System kombiniert hohen Bedienkomfort, geringes Packmaß, maximale Stabilität und eignet sich daher ideal für den professionellen Einsatz bei Großprojektionen. MONOBLOX 64 verfügt über ein Truss-Style-Profil im Format 64 x 32 mm für ein Höchstmaß an Sicherheit auch bei großen Anlagen.

Neben den auf Seite 33 aufgeführten Standardbehängen können alle Weich-PVC-Folien des Gerriets-Programms verwendet werden. Reparaturen von Folienschäden sind in unserer hauseigenen Folienschweißerei möglich.

System MONOBLOX 64

- Für Formate von 386 x 294 cm bis 752 x 569 cm (Bild 1).
- Rahmen 4-teilig, bestehend aus zwei horizontalen plus zwei vertikalen Elementen.
- Möglichkeit der Kombination der Horizontalelemente einer Projektionswand mit zwei verschiedenen Vertikalelementen – für Standardformat 4:3 oder HDTV-Format 16:9.
- Optimierte Stabilität durch Hochkantprofil mit Schnappgelenk (Bild 2).
- Stabilisatoren für optimale Kraftübertragung in den Gelenken (Bild 3).
- Erhöhte Verwindungssteifigkeit durch zusätzliche Eckverriegelung der Gelenke (Bild 4).
- Verstärkte Multifunktions-Eckgelenke für die Befestigung von WING-BAR und VALANCE-BAR beim optionalen Dekorationssystem DRAPE-KIT (Bild 5).
- Lieferung serienmäßig mit AT 32/64-Füßen. Für erhöhte Anforderungen an die Eigenstabilität, speziell bei Aufstellung mit Bildunterkante höher als 100 cm, werden AT 64-Füße empfohlen. (Bild 6).
- Flightcase groß, 134 x 38 x 37 cm (L x B x H) als optionales Zubehör.

Profil 64

Statisch optimiertes Truss-Style-Profil 64 x 32 mm aus einer gehärteten Aluminium-Speziallegierung, mit einem Gewicht von nur 0,96 kg/m (Bild 7).

Pour de grands formats mobiles

Ce système combine un grand confort d'utilisation, un petit emballage, une stabilité maximale et se prête, de ce fait, très bien à une utilisation professionnelle de grandes projections. MONOBLOX 64 offre une sécurité optimale même pour de grandes installations grâce à un profilé plus large et plus solide de dimension 64 x 32 mm.

En plus des toiles de projection standard de la page 33, toutes les toiles non renforcées de la gamme Gerriets peuvent être utilisées. Les toiles de projections endommagées sont réparées dans notre propre atelier de soudure à haute fréquence.

Système MONOBLOX 64

- Pour les formats de 386 x 294 cm jusqu'à 752 x 569 cm (image 1).
- Cadre en 4 pièces (2 profilés horizontaux, 2 profilés verticaux).
- Obtention d'un format 16:9 ou 4:3 grâce à la combinaison des profilés horizontaux avec des profilés verticaux emboîtables de taille différente.
- Stabilité maximale grâce à un profilé plus large et plus solide, articulé (image 2).
- Stabilisateurs pour une répartition de charge optimale dans les articulations (image 3).
- Rigidité renforcée grâce à des verrous d'angle (image 4).
- Raccords d'angles multifonctionnels renforcés (incompatible avec la rétroprojection) pour l'adaptation des éléments du système optionel DRAPE-KIT (image 5).
- Livraison en série avec les pieds de type AT 32/64. Si une stabilité renforcée est nécessaire, (spécialement en configuration bas de cadre > 100 cm), les pieds AT 64 sont recommandés (image 6).
- Grand flightcase, 134 x 38 x 37 cm (L x l x h) en option.

Profilé 64

Profilé de 64 x 32 mm en alliage aluminium spécial renforcé, aux valeurs statiques optimisées et un poids réduit de 0,96 kg/m (image 7).

Portable Large Size Systems

This system combines convenient operational features such as maximum stability and compact storage. Perfect choice for professional, large format projection applications. MONOBLOX 64 uses a heavy-duty Aluminum frame 64 x 32 mm / 2.52" x 1.26" to optimize safety of large installations.

In addition to the standard front and rear projection screens indicated on page 33, any Gerriets PVC projection screen can be used on this system. Damaged screens can be repaired in our high-frequency welding workshop.

System MONOBLOX 64

- Sizes from 386 x 294 cm / 12'8" x 9'8" up to 752 x 569 cm / 24'8" x 18'8" (picture 1).
- A 4-piece frame system: two horizontal frame sections and two vertical frame sections.
- Possibility to combine the horizontal frame sections with two different vertical frame sections to assemble frames of different formats: standard format 4:3 or HDTV format 16:9.
- Rectangular Aluminum frame with auto locking hinges optimizes stability (picture 2).
- Internal stabilizers provide additional strength at hinges (picture 3).
- Diagonal bracing at hinge corners to enhance stability (picture 4).
- Reinforced multifunction corner section to attach optional WING-BAR and VALANCE-BAR for the optional decorative DRAPE-KIT (picture 5).
- Standard delivery includes AT 32/64-legs. Optional AT 64-legs are available and are recommended for additional stability when the bottom edge is higher than 100 cm / 39" (picture 6).
- Optional flight case 134 x 38 x 37 cm / 53" x 15" x 15" (l x w x h) is available.

Frame Profile 64

Rectangular Aluminum frame 64 x 32 mm / 2.52" x 1.26" made of high-quality hardened Aluminum. Weight: 0,96 kg/m / 10.3 oz/ft (picture 7).



Bild / Image / Picture 1




Bild / Image / Picture 2



Bild / Image / Picture 3



Bild / Image / Picture 4




Bild / Image / Picture 5




Bild / Image / Picture 6



Bild / Image / Picture 7

2.2 MONOBLOX 64

Aufbau

- Rahmenelemente transportfähig gefaltet (Bild 1).

Montage

- Profilés du cadre, pliés pour un transport facile (image 1).

Assembly

- Frame sections compactly fold for transport (picture 1).




Bild / Image / Picture 1

- Auch bei 4-teiligen Rahmen einfachster Zusammenbau durch eindeutige Markierungen (Bild 2).

- Cadres 4 pièces et cadres emboîtables : le montage se fait facilement grâce à un marquage clair (image 2).

- 4-piece frame system: Frame sections are clearly marked for assembly (picture 2).



Bild / Image / Picture 2

- Verbindung der Horizontal- und Vertikalelemente über robuste Steckverbinder (Bild 3).

- Assemblage des éléments horizontaux et verticaux grâce à des raccords robustes (image 3).

- Connection of the horizontal and vertical sections with heavy-duty plug-in type connectors (picture 3).




Bild / Image / Picture 3

- In wenigen Minuten entsteht eine bis 752 x 569 cm große Bildwand (Bild 4).

- En très peu de temps on peut monter un écran de projection jusqu'à 752 x 569 cm (image 4).

- It takes just a few minutes to assemble a 752 x 569 cm / 24'8" x 18'8" projection screen (picture 4).



Bild / Image / Picture 4

2.2 MONOBLOX 64

Maße der Projektionswände

- Eine komplette MONOBLOX 64 Projektionswand besteht aus einem Rahmen, AT 32/64-Füßen, Projektionsfolie, Flügelschrauben, Rollentasche und Futteral.

Auch erhältlich:

- Andere Formate.
- Rahmen schwarz eloxiert.
- Mit Rückprojektionsfolie.

Dimensions des écrans de projection

- Un écran de projection complet de type MONOBLOX 64 est composé d'un cadre, de pieds AT 32/64, d'une toile de projection, de vis à ailettes et d'une housse sur roulettes contenant les profilés du cadre.

Également disponible :


- D'autres dimensions sont disponibles.
- Cadre en noir anodisé.
- Avec une toile de rétroprojection.

Screen Sizes

- The complete MONOBLOX 64 projection screen system consists of frame, AT 32/64-legs, projection screen, wing screws and soft case with wheels.





Also available:



- Other sizes.
- Black anodized frames.
- With rear projection screens.







Aufprojektion / Projection de face / Front Projection



Video-Format / Format vidéo / Video format 4:3

Art. / Réf.		cm	ft/in		cm	ft/in		kg	lbs	
2220 1138		386 x 294	12'8" x 9'8"		366 x 274	12'0" x 9'0"		37,00	82	B1
2220 1144		447 x 340	14'8" x 11'2"		427 x 320	14'0" x 10'6"		40,00	89	B1
2220 1150		508 x 386	16'8" x 12'8"		488 x 366	16'0" x 12'0"		44,00	97	B1
2220 1163		630 x 477	20'8" x 15'8"		610 x 457	20'0" x 15'0"		52,00	115	B1
2220 1175		752 x 569	24'8" x 18'8"		732 x 549	24'0" x 18'0"		60,00	133	B1





	Art. / Réf.		kg	lbs	
Ersatzfolien	2221 1138		5,70	13	B1
Ecrans supplémentaires	2221 1144		7,40	17	B1
Additional screens	2221 1150		9,40	21	B1
	2221 1163		13,00	29	B1
	2221 1175		14,00	31	B1



HDTV-Format / Format HDTV / HDTV format 16:9

Art. / Réf.		cm	ft/in		cm	ft/in		kg	lbs	
2220 1238		386 x 226	12'8" x 7'5"		366 x 206	12'0" x 6'9"		33,00	73	B1
2220 1244		447 x 260	14'8" x 8'6"		427 x 240	14'0" x 7'10"		37,00	82	B1
2220 1250		508 x 294	16'8" x 9'8"		488 x 274	16'0" x 9'0"		39,00	86	B1
2220 1263		630 x 363	20'8" x 11'11"		610 x 343	20'0" x 11'3"		46,00	102	B1
2220 1275		752 x 431	24'8" x 14'2"		732 x 411	24'0" x 13'6"		56,00	124	B1

	Art. / Réf.		kg	lbs	
Ersatzfolien	2221 1238		4,60	11	B1
Ecrans supplémentaires	2221 1244		6,20	14	B1
Additional screens	2221 1250		6,80	15	B1
	2221 1263		10,00	23	B1
	2221 1275		13,00	29	B1

WUXGA-Format / Format WUXGA / WUXGA format 16:10

Art. / Réf.		cm	ft/in		cm	ft/in		kg	lbs	
2220 1738		386 x 249	12'8" x 8'2"		366 x 229	12'0" x 7'5"		33,00	73	B1
2220 1744		447 x 287	14'8" x 9'4"		427 x 267	14'0" x 8'8"		37,00	82	B1
2220 1750		508 x 325	16'8" x 10'7"		488 x 305	16'0" x 10'0"		39,00	86	B1
2220 1763		630 x 401	20'8" x 13'2"		610 x 381	20'0" x 12'5"		48,00	106	B1
2220 1775		752 x 477	24'8" x 15'7"		732 x 457	24'0" x 15'0"		58,00	128	B1

	Art. / Réf.		kg	lbs	
Ersatzfolien	2221 1738		4,10	10	B1
Ecrans supplémentaires	2221 1744		6,60	15	B1
Additional screens	2221 1750		6,80	15	B1
	2221 1763		11,00	25	B1
	2221 1775		15,00	33	B1

Bildwand-Außenmaße (B x H)

Ecran : dimensions extérieures (l x h)

Outside screen dimension (w x h)



Bildwand-Innenmaße (B x H)

Ecran : dimensions intérieures (l x h)

Inside screen dimension (w x h)



2.3 VARIO 32

Für mobile Klein- und Mittelformate

Mit der sinnvollen Verbindung von Steck- und Klappsystem, bietet VARIO 32 die Möglichkeit, mit nur einem Grundrahmen und Behängen in den jeweils benötigten Größen, einfach und schnell unterschiedliche Bildwandformate zu gestalten und das System Schritt für Schritt zu erweitern; von einem universell einsetzbaren Basisrahmen von 210 x 210 cm bis hin zum Super-panoramaformat von 900 x 300 cm.

Neben den auf Seite 33 aufgeführten Standardbehängen können alle Weich-PVC-Folien des Gerriets-Programms verwendet werden. Reparaturen von Folienschäden sind in unserer hauseigenen Folienschweißerei möglich.

Pour écrans mobiles de petits et moyens formats

Le système pratique VARIO 32 permet de moduler simplement et rapidement les dimensions du cadre. Les dimensions du cadre de base sont de 210 x 210 cm et sont extensibles progressivement pour atteindre un format super-panoramique de 900 x 300 cm.

En plus des toiles standard de la page 33, toutes les toiles non renforcées de la gamme Gerriets peuvent également être utilisées.

Les toiles de projections endommagées sont réparées dans notre propre atelier de soudure à haute fréquence.

Portable Small and Medium Size Systems

The efficient combination of plug-in and folding sections allows VARIO 32 to be used as a base frame for a variety of different screen formats. Only the frame and corresponding screen are necessary to assemble systems quickly and easily. The system is expandable from the universal frame size 210 x 210 cm / 6'11" x 6'11" up to the super panorama format 900 x 300 cm / 29'6" x 9'10".

In addition to the standard front and rear projection screens indicated on page 33, any Gerriets PVC projection screen can be used on this system. Damaged screens can be repaired in our high-frequency welding workshop.



Bild / Image / Picture 1

System VARIO 32

- Für Formate von 210 x 160 cm bis 450 x 335 cm (Bild 1), im überbreiten Panoramaformat bis 900 x 300 cm.
- Präzisionsprofile mit Steckverbindungen für dauerhafte, klemmfreie Funktion (Bild 2).
- Flightcase klein, 123 x 38 x 34 cm (L x B x H) als optionales Zubehör (Bild 3).
- Einfaches Aufklappen und Zusammenfügen der markierten Aluminiumelemente (Bild 4).
- Mit einem Handgriff sind die Klappfüße montagebereit.
- Lieferung serienmäßig mit T 32-Füßen; für erhöhte Anforderungen an die Eigenstabilität werden AT 32-Füße empfohlen (Bild 5).
- Schnelle, faltenfreie Befestigung des Behangs am Rahmen mit hochwertigen Druckknöpfen (Bild 6).
- Behänge für VARIO 32 auch auf Rahmen für VARIO 64 verwendbar.
- DECOFRAME Maskierung mit schwarz eloxierten Profilelementen optional.

Système VARIO 32

- Pour des formats de 210 x 160 cm jusqu'à 450 x 335 cm (image 1), et 900 x 300 cm en format panoramique.
- Profils de précision avec raccords à emboîter pour un usage facile et durable (image 2).
- Petit flightcase, 123 x 38 x 34 cm (L x l x h) en option (image 3).
- Montage et assemblage simple des profilés en aluminium, grâce aux marquages (image 4).
- En une seule manipulation les pieds articulés sont prêts.
- Livraison en série avec des pieds T 32 ; si une stabilité plus grande est requise, les pieds AT 32 sont recommandés (image 5).
- Fixage simple, rapide et sans plis de la toile de projection au cadre à l'aide de boutons pression (image 6).
- Les toiles de projection utilisées pour le système VARIO 32 peuvent également être utilisées pour les cadres VARIO 64.
- Un cadre en aluminium anodisé noir est en option.

System VARIO 32

- Sizes from 210 x 160 cm / 6'7" x 4'11" up to 450 x 335 cm / 14'9" x 11'0" (picture 1), and a super panorama format up to 900 x 300 cm / 29'6" x 9'10".
- Precision frames with plug-in type connectors ensure secure, non-jamming operation (picture 2).
- Small flight case 123 x 38 x 34 cm / 48" x 15" x 13" (l x w x h) optional.
- Easy unfolding and connection of the labelled Aluminum frame sections (picture 4).
- Folding legs are easily ready for assembly.
- Standard system is supplied with T 32-legs. When a high degree of stability is needed, we recommend using AT 32-legs (picture 5).
- The wrinkle-resistant screen is easily attached to the frame with snaps (picture 6).
- VARIO 32 screen surfaces are compatible with VARIO 64 frames.
- An optional decorative black anodized masking frame DECOFRAME is available.



Bild / Image / Picture 2



Bild / Image / Picture 3




Bild / Image / Picture 4




Bild / Image / Picture 5



Bild / Image / Picture 6

Profil 32

Standardprofil 32 x 32 mm aus einer gehärteten Aluminium-Speziallegierung, mit einem Gewicht von nur 0,6 kg/m (Bild 7).

Profilé 32

Profilé standard de 32 x 32 mm en alliage aluminium spécial et renforcé, poids réduit de 0,6 kg/m (image 7).

Frame Profile 32

Standard square frame 32 x 32 mm / 1.26" x 1.26" made of hardened Aluminum. Weight: 0,6 kg/m / 6.5 oz/ft (picture 7).



Bild / Image / Picture 7

2.3 VARIO 32

Maße der Projektionswände

- Andere Formate auf Anfrage.
- Eine komplette VARIO 32 Projektionswand besteht aus einem Rahmen, T 32-Füßen, Projektionsfolie, Flügelschrauben, Rollentasche und Futteral.
- Ab 500 cm Breite wird das System mit einer Mittelstütze geliefert, ab 600 cm Breite mit einer Mittelstütze und einem Mittelfuß. Bitte dieses beim Einsatz von Rückprojektionsfolien beachten.

Auch erhältlich:

- Andere Formate.
- Rahmen schwarz eloxiert.
- Mit Rückprojektionsfolie.

Dimensions des écrans de projection

- D'autres dimensions sont disponibles sur demande.
- Un écran de projection complet VARIO 32 est composé d'un cadre, de pieds de type T 32, d'un écran, de vis à ailettes et d'une housse sur roulettes contenant les profilés du cadre.
- A partir d'une largeur de 500 cm, le système est livré avec une traverse centrale verticale. A partir d'une largeur de 600 cm se rajoute également un pied central. Veuillez en tenir compte lors d'une rétroprojection.

Également disponible :



- D'autres dimensions sont disponibles.
- Cadre en noir anodisé.
- Avec une toile de rétroprojection.

Screen Sizes

- Other sizes available on request.
- The complete VARIO 32 projection screen system includes frame, T 32-legs, projection screen, wing screws and soft case with wheels.
- Frame sizes 500 cm / 16'5" and wider require an additional center support. Frame sizes 600 cm / 19'8" and wider require an additional leg in the center. Please note that an additional center support may not be appropriate for rear projection applications.





Also available:



- Other sizes.
- Black anodized frames.
- With rear projection screens.







Aufprojektion / Projection de face / Front Projection



Video-Format / Format vidéo / Video format 4:3

Art. / Réf.	 cm	ft/in	 cm	ft/in	 kg	lbs	
2230 1121	210 x 160	6'11" x 5'3"	200 x 150	6'7" x 4'11"	14,00	31	B1
2230 1124	240 x 180	7'10" x 5'11"	230 x 170	7'7" x 5'7"	15,00	33	B1
2230 1128	280 x 210	9'2" x 6'11"	270 x 200	8'10" x 6'7"	16,00	35	B1
2230 1132	320 x 245	10'6" x 8'0"	310 x 235	10'2" x 7'9"	18,00	40	B1
2230 1136	360 x 270	11'10" x 8'10"	350 x 260	11'6" x 8'6"	19,00	42	B1
2230 1140	400 x 300	13'1" x 9'10"	390 x 290	12'10" x 9'6"	21,00	47	B1





	Art. / Réf.	 kg	lbs	
Ersatzfolien	2231 1121	2,70	4	B1
Ecrans supplémentaires	2231 1124	3,20	7	B1
Additional screens	2231 1128	3,60	8	B1
	2231 1132	4,20	10	B1
	2231 1136	5,00	12	B1
	2231 1140	5,80	13	B1



HDTV-Format / Format HDTV / HDTV format 16:9

Art. / Réf.	 cm	ft/in	 cm	ft/in	 kg	lbs	
2230 1228	280 x 160	9'2" x 5'3"	270 x 150	8'10" x 4'11"	15,00	33	B1
2230 1231	310 x 180	10'2" x 5'11"	300 x 170	9'10" x 5'7"	16,00	35	B1
2230 1236	365 x 210	12'0" x 6'11"	355 x 200	11'8" x 6'7"	18,00	40	B1
2230 1242	420 x 240	13'9" x 7'10"	410 x 230	13'5" x 7'7"	20,00	45	B1
2230 1246	460 x 270	15'1" x 8'10"	450 x 260	14'9" x 8'6"	22,00	49	B1





	Art. / Réf.	 kg	lbs	
Ersatzfolien	2231 1228	3,00	7	B1
Ecrans supplémentaires	2231 1231	3,50	8	B1
Additional screens	2231 1236	4,50	10	B1
	2231 1242	5,00	12	B1
	2231 1246	6,60	15	B1



Panorama-Format / Format panoramique / Panorama format 2:1

Art. / Réf.	 cm	ft/in	 cm	ft/in	 kg	lbs	
2230 1541	410 x 210	13'5" x 6'11"	400 x 200	13'1" x 6'7"	19,00	42	B1
2230 1550	500 x 250	16'5" x 8'2"	490 x 240	16'1" x 7'10"	25,00	55	B1
2230 1560	600 x 300	19'8" x 9'10"	590 x 290	19'4" x 9'6"	30,00	67	B1

	Art. / Réf.	 kg	lbs	
Ersatzfolien	2231 1541	4,50	10	B1
Ecrans supplémentaires	2231 1550	7,50	17	B1
Additional screens	2231 1560	8,00	18	B1

Panorama-Format / Format panoramique / Panorama format 3:1

Art. / Réf.	 cm	ft/in	 cm	ft/in	 kg	lbs	
2230 1561	610 x 210	20'0" x 6'11"	600 x 200	19'8" x 6'7"	28,00	62	B1

	Art. / Réf.	 kg	lbs	
Ersatzfolien	2231 1561	7,40	17	B1
Ecrans supplémentaires				
Additional screens				

2.4 VARIO 64

Für mobile Großformate

Dieses Rahmensystem mit Truss-Style-Profilen ermöglicht stabile, freitragende Konstruktionen bis 700 cm Breite und mit zusätzlichen Mittelstützen den Aufbau von Projektionswänden mit einer Spannweite bis 1200 x 400 cm.

Neben den auf Seite 33 aufgeführten Standardbehängen können alle Weich-PVC-Folien des Gerriets-Programms verwendet werden. Reparaturen von Folienschäden sind in unserer hauseigenen Folienschweißerei möglich.

Pour écrans mobiles de grands formats

Ce système de cadre composé de profilés plus larges permet la construction d'un cadre indépendant et stable jusqu'à 700 cm de large. En équipant le cadre d'une traverse centrale et verticale et d'un pied central, on peut obtenir des écrans de projection allant jusqu'à 1200 x 400 cm.

En plus des toiles standard de la page 33, toutes les toiles non renforcées de la gamme Gerriets peuvent également être utilisées. Les toiles de projections endommagées sont réparées dans notre propre atelier de soudure à haute fréquence.

Portable Large Size Systems

This frame system with rectangular frame sections allows self supporting spans up to 700 cm / 23'0". By adding additional center supports, sizes up to 1200 cm x 400 cm / 39'4" x 13'1" are possible.

In addition to the standard front and rear projection screens indicated on page 33, any Gerriets PVC projection screen can be used on this system. Damaged screens can be repaired in our high-frequency welding workshop.



Bild / Image / Picture 1

System VARIO 64

- Für Formate von 400 x 300 cm bis 800 x 600 cm (Bild 1), im überbreiten Panoramaformat bis 1200 x 400 cm und als Sonderanfertigung bis 2500 x 600 cm.
- Präzisionsprofile mit Steckverbindungen für klemmfreie Funktion (Bild 2).
- Einfaches Aufklappen und Zusammenfügen der markierten Elemente.
- Behänge für VARIO 64 auch auf Rahmen des Systems VARIO 32 verwendbar.
- Lieferung serienmäßig mit AT 32/64-Füßen; für erhöhte Anforderungen an die Eigenstabilität werden AT 64-Füße empfohlen (Bild 3).
- Das System VARIO 64 wird standardmäßig mit Klemmhaltern geliefert (Bild 4).
- Flightcase groß, 134 x 38 x 37 cm (L x B x H) als optionales Zubehör (Bild 5).

Système VARIO 64

- Pour des formats de 400 x 300 cm jusqu'à 800 x 600 cm (image 1), en format panoramique jusqu'à 1200 x 400 cm et en construction spéciale jusqu'à 2500 x 600 cm.
- Profilés de précision avec des raccords à emboîter pour un montage simple (image 2).
- Montage et assemblage faciles des profilés grâce aux marquages.
- Les toiles de projection pour le système VARIO 64 sont également utilisables sur les cadres du système VARIO 32.
- Livraison en série avec des pieds AT 32/64; si une stabilité plus grande est requise, les pieds AT 64 sont recommandés (image 3).
- Le système VARIO 64 est livré de manière standard avec des brides de serrage (image 4).
- Grand flightcase, 134 x 38 x 37 cm (L x l x h) en option (image 5).

System VARIO 64

- Sizes from 400 x 300 cm / 13'1" x 9'10" up to 800 x 600 cm / 26'3" x 19'8" (picture 1), super panorama format up to 1200 x 400 cm / 39'4" x 13'1" and custom frames up to 2500 x 600 cm / 82'0" x 19'8".
- Precision frames with plug-in type connectors ensure non-jamming operation (picture 2).
- Easy unfolding and connecting of the labelled frame sections.
- VARIO 64 screen surfaces can also be used on VARIO 32 frames.
- As standard, VARIO 64 is supplied with AT 32/64-legs. When a high degree of stability is needed, AT 64-legs should be used (picture 3).
- As standard, VARIO 64 comes with frame clamps (picture 4).
- Optional big flight case available 134 x 38 x 37 cm / 53" x 15" x 15" (l x w x h), (picture 5).




Bild / Image / Picture 2




Bild / Image / Picture 3



Bild / Image / Picture 4



Bild / Image / Picture 5

Profil 64

Statisch optimiertes Truss-Style-Profil 64 x 32 mm aus einer gehärteten Aluminium Speziallegierung, mit einem Gewicht von nur 0,96 kg/m (Bild 6).

Profilé 64

Profilé de 64 x 32 mm en alliage aluminium spécial renforcé, aux valeurs statiques optimisées et un poids réduit de 0,96 kg/m (image 6).

Frame Profile 64

Rectangular Aluminum frame 64 x 32 mm / 2.52" x 1.26" made of high quality hardened Aluminum. Weight: 0,96 kg/m / 10.3 oz/ft (picture 6).




Bild / Image / Picture 6

2.4 VARIO 64

Maße der Projektionswände

- Andere Formate auf Anfrage.
- Eine komplette VARIO 64 Projektionswand besteht aus einem Rahmen, AT 32/64-Füßen, Flügelschrauben, Klemmhaltern, Rollentasche und Futteral.
- Ab 700 cm Breite wird das System mit einer Mittelstütze und einem Mittelfuß geliefert. Bitte dieses beim Einsatz von Rückprojektionsfolien beachten.

Auch erhältlich:

- Andere Formate.
- Rahmen schwarz eloxiert.
- Mit Rückprojektionsfolie.

Dimensions des écrans de projection



- D'autres dimensions disponibles sur demande.
- Un écran de projection complet VARIO 64 est composé d'un cadre, de pieds AT 32/64, d'un écran de projection, de vis à ailettes, de brides de serrage et d'une housse sur roulettes contenant les profilés du cadre.
- À partir de 700 cm de large, le système est complété d'une traverse verticale centrale et d'un pied central. Veuillez en tenir compte lors d'une rétroprojection.
- Avec une toile de rétroprojection.

Screen Sizes

- Other sizes available on request.
- The complete VARIO 64 projection screen system includes frame, AT 32/64-legs, projection screen, wing screws, frame clamps and soft case with wheels.
- Frame sizes 700 cm / 23'0" and larger include an additional center support and an additional center leg. Please note that an additional center support may not be appropriate for rear projection applications.





Also available:



- Other sizes.
- Black anodized frames.
- With rear projection screens.







Aufprojektion / Projection de face / Front Projection



Video-Format / Format vidéo / Video format 4:3

Art. / Réf.	 cm	ft/in	 cm	ft/in	 kg	lbs	
2240 1140	400 x 300	13'1" x 9'10"	380 x 280	12'6" x 9'2"	36,00	80	B1
2240 1150	500 x 380	16'5" x 12'6"	480 x 360	15'9" x 11'10"	42,00	93	B1
2240 1160	600 x 450	19'8" x 14'9"	580 x 430	19'0" x 14'1"	49,00	108	B1
2240 1170	700 x 520	23'0" x 17'1"	680 x 500	22'4" x 16'5"	67,00	148	B1
2240 1180	800 x 600	26'3" x 19'8"	780 x 580	25'7" x 19'0"	73,00	161	B1





	Art. / Réf.	 kg	lbs	
Ersatzfolien	2241 1140	5,80	13	B1
Ecrans supplémentaires	2241 1150	8,40	19	B1
Additional screens	2241 1160	11,00	25	B1
	2241 1170	12,00	27	B1
	2241 1180	13,00	29	B1



HDTV-Format / Format HDTV / HDTV format 16:9

Art. / Réf.	 cm	ft/in	 cm	ft/in	 kg	lbs	
2240 1236	365 x 210	12'0" x 6'11"	345 x 190	11'4" x 6'3"	32,00	71	B1
2240 1242	420 x 240	13'9" x 7'10"	400 x 220	13'1" x 7'3"	34,00	75	B1
2240 1246	460 x 270	15'1" x 8'10"	440 x 250	14'5" x 8'2"	37,00	82	B1
2240 1254	540 x 310	17'9" x 10'2"	520 x 290	17'1" x 9'6"	42,00	93	B1
2240 1265	650 x 370	21'4" x 12'2"	630 x 350	20'8" x 11'6"	50,00	111	B1

	Art. / Réf.	 kg	lbs	
Ersatzfolien	2241 1236	4,50	10	B1
Ecrans supplémentaires	2241 1242	5,00	11	B1
Additional screens	2241 1246	6,60	15	B1
	2241 1254	8,60	19	B1
	2241 1265	12,00	27	B1

Panorama-Formate / Formats panoramiques / Panorama formats 2:1 / 3:1

Art. / Réf.	 cm	ft/in	 cm	ft/in	 kg	lbs	
2240 1580	800 x 400	26'3" x 13'1"	780 x 380	25'7" x 12'6"	69,00	153	B1
2240 1512	1200 x 400	39'4" x 13'1"	1180 x 380	38'9" x 12'6"	85,00	188	B1

	Art. / Réf.	 kg	lbs	
Ersatzfolien	2241 1580	16,00	35	B1
Ecrans supplémentaires	2241 1512	23,00	51	B1
Additional screens				

Bildwand-Außenmaße (B x H)

Ecran : dimensions extérieures (l x h)

Outside screen dimension (w x h)



Bildwand-Innenmaße (B x H)

Ecran : dimensions intérieures (l x h)

Inside screen dimension (w x h)



2.4 VARIO 64 VarioLock

VarioLock

Neu ist das VarioLock System.

Bei freihängenden Spannbildrahmen der VARIO Produktgruppe ("Flying Screen" mit Ringösen an der Oberseite der Spannbildwand) war bis jetzt immer eine zusätzliche Verschraubung notwendig.

Die patentierte VarioLock Verriegelung ersetzt diese Verschraubung und ist wesentlich schneller und einfacher in der Montage.

Das VarioLock System ist auch in schwarz eloxiert lieferbar.

Auch erhältlich:

- Andere Formate.
- Rahmen schwarz eloxiert.
- Mit Rückprojektionsfolie.

VarioLock

Le nouveau système de verrouillage VarioLock est surtout conseillé pour des cadres suspendus avec oeillets („Flying Screen“). Ces cadres suspendus nécessitaient - pour des raisons de sécurité - un boulonnage des différents éléments.

VarioLock, le nouveau verrouillage breveté, remplace ces raccords par boulonnage ; il simplifie le montage et réduit la durée de montage.

Le système VarioLock est également disponible en version anodisée noir.

Également disponible :

- D'autres dimensions sont disponibles.
- Cadre en noir anodisé.
- Avec une toile de rétroprojection.

VarioLock



VarioLock is a new quick-locking connector for VARIO frame systems. It is recommended for use when the system is used in a hanging/flying application as it securely connects the frame sections together.

Due to its patented locking mechanism, installation is simplified and thus speeding up assembly time.

The VarioLock is also available in black anodized.





Also available:



- Other sizes.
- Black anodized frames.
- With rear projection screens.







VarioLock Aufprojektion / Projection de face / Front Projection



Video-Format / Format vidéo / Video format 4:3

Art. / Réf.	 cm	ft/in	 cm	ft/in	 kg	lbs	
2245 1140	400 x 300	13'1" x 9'10"	380 x 280	12'6" x 9'2"	36,00	80	B1
2245 1150	500 x 380	16'5" x 12'6"	480 x 360	15'9" x 11'10"	43,00	95	B1
2245 1160	600 x 450	19'8" x 14'9"	580 x 430	19'0" x 14'1"	49,00	108	B1
2245 1170	700 x 520	23'0" x 17'1"	680 x 500	22'4" x 16'5"	67,00	148	B1
2245 1180	800 x 600	26'3" x 19'8"	780 x 580	25'7" x 19'0"	74,00	161	B1





	Art. / Réf.	 kg	lbs	
Ersatzfolien	2241 1140	5,80	13	B1
Ecrans supplémentaires	2241 1150	8,40	19	B1
Additional screens	2241 1160	11,00	25	B1
	2241 1170	12,00	27	B1
	2241 1180	13,00	29	B1



HDTV-Format / Format HDTV / HDTV format 16:9

Art. / Réf.	 cm	ft/in	 cm	ft/in	 kg	lbs	
2245 1236	365 x 210	12'0" x 6'11"	345 x 190	11'4" x 6'3"	32,00	71	B1
2245 1242	420 x 240	13'9" x 7'10"	400 x 220	13'1" x 7'3"	35,00	78	B1
2245 1246	460 x 270	15'1" x 8'10"	440 x 250	14'5" x 8'2"	38,00	84	B1
2245 1254	540 x 310	17'9" x 10'2"	520 x 290	17'1" x 9'6"	42,00	93	B1
2245 1265	650 x 370	21'4" x 12'2"	630 x 350	20'8" x 11'6"	50,00	111	B1

	Art. / Réf.	 kg	lbs	
Ersatzfolien	2241 1236	4,50	10	B1
Ecrans supplémentaires	2241 1242	5,00	11	B1
Additional screens	2241 1246	6,60	15	B1
	2241 1254	8,60	19	B1
	2241 1265	12,00	27	B1

Panorama-Formate / Formats panoramiques / Panorama formats 2:1 / 3:1

Art. / Réf.	 cm	ft/in	 cm	ft/in	 kg	lbs	
2245 1580	800 x 400	26'3" x 13'1"	780 x 380	25'7" x 12'6"	70,00	153	B1
2245 1512	1200 x 400	39'4" x 13'1"	1180 x 380	38'9" x 12'6"	86,00	190	B1

	Art. / Réf.	 kg	lbs	
Ersatzfolien	2241 1580	16,00	35	B1
Ecrans supplémentaires	2241 1512	23,00	51	B1
Additional screens				

Bildwand-Außenmaße (B x H)

Ecran : dimensions extérieures (l x h)

Outside screen dimension (w x h)



Bildwand-Innenmaße (B x H)

Ecran : dimensions intérieures (l x h)

Inside screen dimension (w x h)



2.4 VARIO 64 VarioClip

VarioClip - Die neue mobile Projektionswand

Jeder aus dem Rental & Staging Bereich, der schon öfter mobile Projektionswände aufstellen musste, kennt die Herausforderungen, die mit dem Klima einhergehen: Die Widerspenstigkeit des Leinwandmaterials beim Spannen im Winter bei kalten Temperaturen oder das gegenteilige Problem bei warmer, feuchter Witterung.

Dieses und weitere Nachteile aktueller mobiler Projektionswände wurden erkannt und ein ganz neues System für mobile Projektionswände entwickelt: VarioClip.

Das Problem der auf dem Markt befindlichen Projektionswände waren immer die fixen Druckknopfabstände. Natürlich wäre es möglich, die Rahmengröße zu adaptieren, aber es wäre ganz und gar unmöglich gewesen, Druckknopfabstände variabel zu verändern.

Bei einer VarioClip Leinwand ist die Folie durch kleine, ausgeklügelte Haken (Clips), die in eine versteckte Nut eingehängt werden, am Rahmen befestigt. Klingt einfach – ist es auch! Als positiver Nebeneffekt ist damit auch noch die Montage und Demontage der Folie schneller und geradezu mühelos. Die neue Technologie wurde bereits intensiv getestet, um sicherzustellen, dass sie den hohen Ansprüchen des täglichen Vermietgeschäfts entspricht.

Bildwandfolie

Die Bildwandfolie ist beim Projektionswandssystem VarioClip anstelle von Druckknöpfen mit dem patentierten Befestigungshaken QuickClip ausgestattet (siehe Bild 1-3).

Preise und weitere Informationen auf Anfrage.

VarioClip - le nouvel écran de projection mobile

Ceux qui travaillent dans le domaine de la location et de l'événementiel connaissent bien les problèmes liés aux variations de température lors du montage d'un écran sur cadre : en hiver, par températures basses, l'écran se rétracte, reste relativement rigide, et rend la mise sous tension difficile ; en été, par températures élevées, l'écran risque d'être trop souple pour obtenir une tension suffisante. VarioClip est un nouveau système d'écran de projection mobile conçu pour répondre aux problèmes des écrans classiques.

Les écrans sur cadre conventionnels utilisent tous des boutons-pression comme moyen de fixation de l'écran sur le cadre. Le problème fondamental de ce système réside dans les écarts fixes et rigides tant au niveau du cadre que de l'écran. Ces écarts doivent correspondre au millimètre près. Un écran de remplacement doit, par exemple, présenter la même répartition de boutons-pression que son original. La moindre dilatation ou rétraction de l'écran (dus par exemple aux variations „climatiques“) entraîne une mise en forme difficile, voire impossible.

Les écrans VarioClip sont dotés de crochets sophistiqués („clips“) qui sont insérés dans une rainure du profilé du cadre. Vu de face, la rainure reste invisible comme le crochet, qui se situe côté verso de l'écran. Cela paraît simple, et ça l'est effectivement ! VarioClip garantit un montage / démontage simple et rapide de l'écran. Et comme il n'y a plus de contre-partie fixe au niveau du cadre, l'écran peut s'adapter plus facilement aux variations de température. La technologie VarioClip a été testée de façon intensive, afin que ce produit puisse répondre aux exigences élevées du marché de la location.

Toile d'écran

L'écran du système VarioClip est muni de crochets Quickclip (voir images 1 – 3) au lieu de boutons-pressions.

Prix et informations complémentaires sur demande.

VarioClip - The new portable projection screen

Everybody from the Rental & Staging area that had already set up mobile screens knows the challenges associated with climate: The recalcitrance of projection material during tension in winter in cold conditions or the opposite problem in hot and humid weather.

This and other disadvantages of current mobile screens were detected and a new system for mobile projection screens was developed: VarioClip.

The problems of projection screens (available on the market) were always the fixed distances of snaps. Of course, it would be possible to adapt the frame size but it would have been quite impossible to change variable distances of snaps.

In a VarioClip frame system the screen is attached on the frame by small, clever hooks (clips) which are hidden in a groove. Sounds simple? It is! A positive side effect is also the quickly and almost effortlessly assembly and disassembly of the screen. The new technology has been extensively tested to ensure that it meets the high demands of daily rental business.

Screen material

Screen material from projection screen system VarioClip is fitted with the patented Quick Clip hooks instead of snaps (see Figure 1-3).

Prices and further details available on request.



Bild / Image / Picture 1




Bild / Image / Picture 2



Bild / Image / Picture 3

2.4 VARIO 64 VarioClip

Folienmontage

Bild 4:

Die Bildwandfolie auf den Rahmen legen. Die Folie sollte mit der Etikette „OBEN-TOP“ zum Rahmenoberteil ausgerichtet werden.

Bild 5-6:

Befestigen Sie die Projektionsfolie indem Sie bei einer Ecke den ersten vertikalen QuickClip-Haken in den Eckenstoppel einhaken und anschließend vertikal und horizontal einige Haken in die Profilnut einhängen. Wiederholen Sie diesen Schritt entsprechend der Nummerierung in Abbildung 4.

Bild 7:

Nachfolgend einfach umlaufend alle restlichen QuickClip über die Profilkante ziehen - die Haken rasten selbständig ein.

Montage de l'écran

Image 4 :

Positionner l'écran de projection sur le cadre. Le bord supérieur de l'écran (marqué par une étiquette „TOP“) doit se trouver en face de la partie haute du cadre (également marqué par une étiquette „TOP“).

Images 5-6 :

Commencer à fixer l'écran par les deux crochets „QuickClip“ d'un angle. Les crochets se clipsent dans la rainure du profilé. Continuer à fixer quelques crochets dans le sens vertical et horizontal. Répéter cette opération en travaillant en quinconce (voir image 4).

Image 7 :

Terminer le montage de l'écran en fixant tous les clips restants dans la rainure.

Screens assembly

Picture 4:

Lay the screen surface onto the frame. The screen should be aligned with the label "TOP" to the top of the frame.

Picture 5-6:

Attach the projection surface by inserting the first vertical Quick Clip-hook into the corresponding corner slot and then continue to attach vertically and horizontally the remaining hooks into the profile. Repeat this step according to the numbering in Figure 4.

Picture 7:

Pull out all the remaining Quick Clips on the profile edge and the hooks engage independently.

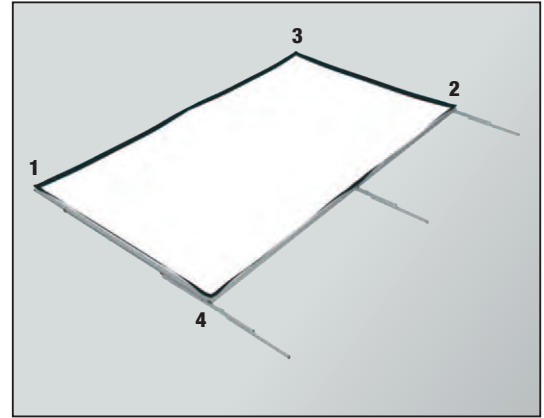


Bild / Image / Picture 4

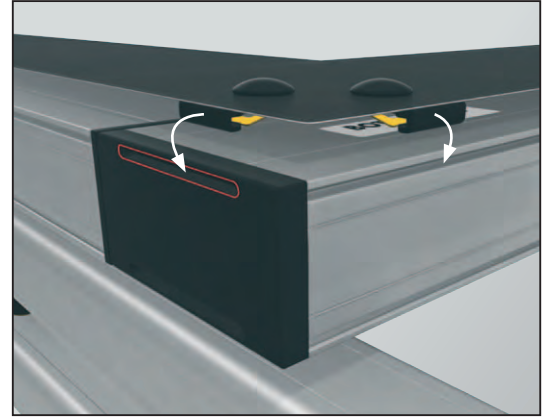


Bild / Image / Picture 5

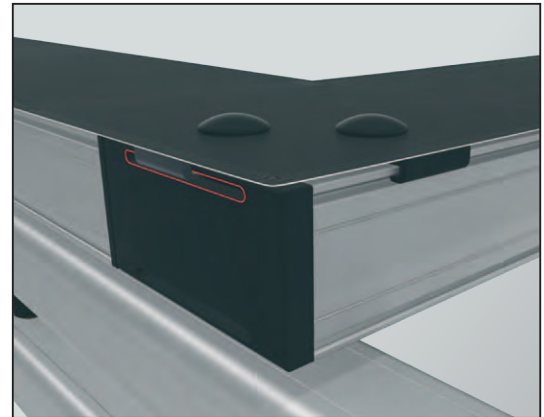


Bild / Image / Picture 6




Bild / Image / Picture 7



Konzerthaus Freiburg: Einsatz einer Spannbildwand / Salle philharmonique, Fribourg : Installation d'un écran sur cadre / Projection Screen Frame System at Freiburg Concert Hall

Zubehör / Accessoires / Accessories

Variables Dekorationssystem DRAPE-KIT

DRAPE-KIT ist als Ergänzung für das System MONOBLOX 32 und MONO-BLOX 64 lieferbar. Es verleiht der Projektionswand einen theaterähnlichen Charakter (Bild 1). Als Dekostoffe stehen nahezu alle Stoffe aus unserer COLLECTION zur Verfügung. Preise auf Anfrage. Für das Anbringen der Dekostoffe ist das System wahlweise mit Druckknopf- oder Klett-Befestigung erhältlich.

Das System

Basis ist das System MONOBLOX mit den Zubehörteilen VALANCE-BAR und WING-BAR (Bild 2). Die WING-BAR ist für alle Größen gleich und wird paarweise geliefert. Die VALANCE-BAR ist in den aufgeführten Standardbreiten erhältlich. Die Befestigung der unteren Schürze erfolgt durch eine doppelte Druckknopfreihe oder Klettband auf dem Projektionstuch. Auf Anfrage ist DRAPE-KIT auch für das System VARIO mit Steckverbindungen verfügbar.

Système de décoration variable DRAPE-KIT

DRAPE-KIT peut être livré en complément aux systèmes MONOBLOX 32 et MONOBLOX 64 et permet d'habiller le cadre (image 1). Presque tous les tissus de notre COLLECTION se prêtent à l'habillage du cadre. Prix sur demande. Pour la fixation, on peut utiliser un système velcro ou des boutons pression.

Le système

Le système est composé des éléments standard MONOBLOX et se complète d'une barre centrale horizontale (VALANCE-BAR) et de deux rallonges latérales (WING-BAR) (image 2). La fixation des jupes se fait à l'aide d'une double rangée de boutons pression ou de velcro. Sur demande, DRAPE-KIT peut également être livré pour le système VARIO.

Decorative System DRAPE-KIT

The decorative system DRAPE-KIT is available as an additional accessory to the MONOBLOX 32 and MONOBLOX 64 frame systems. It gives each presentation a professional, theatre-like appearance (picture 1). A wide range of drapery fabrics are available. Prices on request. The drapery is attached to the frame via snap fasteners or velcro.

The System

The base system consists of the MONOBLOX frame with the additional VALANCE-BAR and WING-BAR (picture 2). WING-BAR is available in only one size and is delivered in pairs. VALANCE-BAR is available in standard sizes indicated below. The bottom drape is attached to the screen surface with snaps or velcro fasteners. On request, DRAPE-KIT is available for the system VARIO.



Bild / Image / Picture 1



Bild / Image / Picture 2

Art. / Réf.		↔		📦	kg	lbs
		cm	ft/in			
2293 0101	WING-BAR	77	2'6"		1,00	2.0
2293 02-	VALANCE-BAR	203 - 752	6'8" - 24'8"		2,20 - 4,60	4.9

Standardbehänge für alle Spannbildwand-Systeme

* Wird bei Rückprojektionshöhen von 210 bis 300 cm eingesetzt.

Toiles de projections standard pour tous systèmes de cadres

* Utilisés pour des hauteurs de toiles de rétroprojection de 210 à 300 cm.

Standard Projection Screens for all Portable Frame Systems

* For rear projection applications with heights between 210 and 300 cm / 6'11" and 9'10".

Folien Ecrans Screens	Farbe Coloris Colours	Brandklasse Classement feu Flameproofed to	↔		📦		Dicke Epaisseur Thickness mm	Einsatz Type de projection Application	Leuchtdichtefaktor Degré de luminance Gain	
			cm	ft/in	g/m²	oz/yd²				mil
FLEX WHITE CI	weiß, Rückseite grau blanc, verso gris white, rear grey	DIN 4102 B1 NFPA 701	214	84"	295	8.70	0,20	8	Aufprojektion / Projection face / Front Projection	1,02
FLEX REAR CI	grau / gris / grey	DIN 4102 B1 NFPA 701	214	84"	370	10.91	0,28	11	Rückprojektion / Rétroprojection / Rear Projection	1,60
FLEX REAR MO *	grau / gris / grey	DIN 4102 B1 NFPA 701	305	120"	370	10.91	0,28	11	Rückprojektion / Rétroprojection / Rear Projection	1,60

Zubehör / Accessoires / Accessories

InviSnaps

Optional gegen Aufpreis: Projektionsfolie als Ausführung mit InviSnaps.

Die neuartige und patentierte Befestigung der Projektionsfolie bietet eine plane Projektionsseite ohne sichtbare Druckknopfkapfen.

Boutons-pression cachés


Option avec supplément : Ecran avec boutons-pressions cachés.

Cette nouvelle finition brevetée permet d'obtenir une surface de projection plane, sans boutons-pression visibles.

InviSnaps

Optional (surcharge): Projection screen with invisible snaps.

The patented fastening of the projection screen allows for a smooth surface, edge to edge, without any visible snap caps.



InviSnaps

Flightcases und Rollentaschen

1 Flightcases für den sicheren Transport. Gegen Aufpreis erhältlich: Flightcase statt Rollentasche.

In der Tabelle mit dem Zusatz: +
2 Rollentasche.

Flightcases et housses sur roulettes

1 Pour un transport sûr, nous proposons des flightcases. Avec un supplément, on peut remplacer la housse par le flightcase (cf. signes "+" dans le tableau).

2 Housses sur roulettes.

Flightcases and soft case with wheels

1 Flight cases to minimize damage during transport. Flight case can be substituted for soft case with wheels for an additional charge. Please note that the "+" denotes a substituted flight case.

2 Soft case with wheels.




1

2

Art. / Réf.		↔ x ↕ x ↗ cm	ft/in	📦 kg	lbs
	• Flightcases				
2290 0307	Small Size +	123 x 34 x 38	48" x 13" x 15"	10,00	22.0
2290 0308	Small Size	123 x 34 x 38	48" x 13" x 15"	10,00	22.0
2290 0309	Big Size +	134 x 37 x 38	53" x 15" x 15"	15,00	33.0
2290 0310	Big Size	134 x 37 x 38	53" x 15" x 15"	15,00	33.0
	• Rollentasche / Housses sur roulettes / Soft case with wheels				
2290 0314	Small Size	128 x 27 x 31	50" x 11" x 12"	4,00	8.9
2290 0315	Big Size	133 x 31 x 35	52" x 12" x 14"	5,00	11.0

Art. / Réf.		📦 kg	lbs
	MONOBLOX / VARIO:		
2290 0401	Aufhängungsöse im Rahmen verpresst / Anneau de suspension fixé au cadre / Frame hanger	0,01	0.02
	EasyFly 32:		
2290 0402	Aufhängeadapter mit Ringöse / max. 30 kg Entretoise de suspension avec anneau / 30 kg max. Mounting bracket with ring / load rating 30 kg max.	0,10	0.2
	EasyFly 64:		
2290 0403	Aufhängeadapter mit Ringöse / max. 30 kg Entretoise de suspension avec anneau / 30 kg max. Mounting bracket with ring / load rating 30 kg max.	0,10	0.2
	VARIO:		
2292 0401	Verschraubung je Trennstelle / Raccord par visserie / Screw connection	0,10	0.2



EasyFly

Zubehör / Accessoires / Accessories

Klappbare FüÙe

FüÙe werden paarweise geliefert.

- MONOBLOX 32 und VARIO 32 werden standardmäßig mit T 32-FüÙen geliefert.
- MONOBLOX 64 und VARIO 64 werden standardmäßig mit AT 32/64-FüÙen geliefert.

Für hohe Anforderungen an die Eigenstabilität empfehlen wir für MONOBLOX 32 und VARIO 32 die Verwendung von AT 32-FüÙen sowie für MONOBLOX 64 und VARIO 64, AT 48- oder AT 64-FüÙe.

Pieds pliables

Seront livrés par paires.

- MONOBLOX 32 et VARIO 32 sont livrés d'une manière standard avec des pieds T 32.
- MONOBLOX 64 et VARIO 64 sont livrés d'une manière standard avec des pieds AT 32/64.

Pour une stabilité renforcée, nous conseillons d'équiper MONOBLOX 32 et VARIO 32 avec des pieds AT 32, et d'équiper MONOBLOX 64 et VARIO 64 avec des pieds AT 48 ou AT 64.


Folding Legs

All legs are delivered in pairs.

- MONOBLOX 32 and VARIO 32 include T 32-legs as standard delivery.
- MONOBLOX 64 and VARIO 64 include AT 32/64-legs as standard delivery.

For applications with high stability requirements, the following legs are recommended:

AT 32-legs for MONOBLOX 32 and VARIO 32. AT 48- or AT 64-legs for MONOBLOX 64 and VARIO 64.

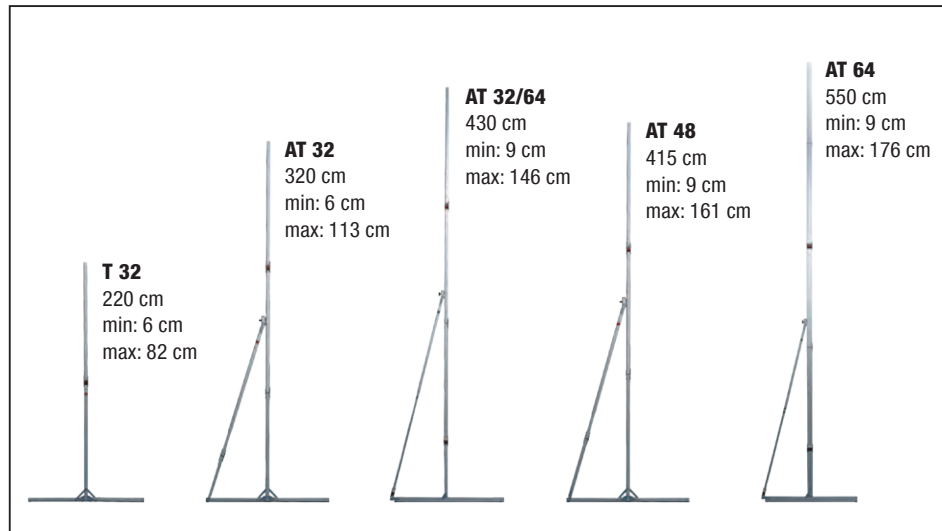


Klappbare FüÙe / Pieds pliables / Folding Legs

Art. / Réf.		↕		⬆	
		cm	ft/in	kg	lbs
2290 0201	T 32 MONOBLOX 32 / VARIO 32	220	7'3"	5,00	11.0
2290 0203	AT 32 MONOBLOX 32 / VARIO 32	320	10'6"	10,00	22.0
2290 0205	AT 32/64 MONOBLOX 32 & 64 / VARIO 32 & 64	430	14'1"	12,00	26.0
2290 0207	AT 64 MONOBLOX 64 / VARIO 64	550	18'1"	19,00	42.0
2290 0208	AT 48 MONOBLOX 64 / VARIO 64	415	13'7"	15,00	33.0

Klappbare FüÙe schwarz eloxiert / Pieds pliables anodisé noir / Folding legs black anodized

Art. / Réf.		↕		⬆	
		cm	ft/in	kg	lbs
2290 0211	T 32 MONOBLOX 32 / VARIO 32	220	7'3"	5,00	11.0
2290 0213	AT 32 MONOBLOX 32 / VARIO 32	320	10'6"	10,00	22.0
2290 0215	AT 32/64 MONOBLOX 32 & 64 / VARIO 32 & 64	430	14'1"	12,00	26.0
2290 0218	AT 48 MONOBLOX 64 / VARIO 64	415	13'7"	15,00	33.0
2290 0217	AT 64 MONOBLOX 64 / VARIO 64	550	18'1"	19,00	42.0



Aufstellhöhen sind Richtwerte und müssen der Größe der Projektionswand und den Umgebungsbedingungen angepasst werden.

Gültig im Innenbereich bei absolut senkrechter Aufstellung ohne zusätzliche Kräfteinwirkungen (Wind, Luftzug bei Klimaanlage...).

- min = minimale Höhe der Rahmenunterkante.
- max = maximale Höhe der Rahmenunterkante ohne zusätzliche Sicherung.

Les hauteurs de montage mentionnées sont des valeurs indicatives et variables en fonction des dimensions de l'écran et de son emplacement.

Les hauteurs indiquées s'entendent pour un montage vertical, usage intérieur, hors vent, courants d'air générés par climatisations etc.

- min = hauteur minimale du bord inférieur du cadre au sol.
- max = hauteur maximale du bord inférieur du cadre au sol.

The heights of the frame indicated can be adjusted according to the size of the screen and to suit environmental conditions.

The heights indicated are for vertical installation and indoor use only. There is no allowance made for draughts, air conditioning etc.

- min = minimum height of the frame from the ground
- max = maximum height of the frame from the ground without the need for additional safety catches.

2.5 DECOFRAME

Die Projektionswand für die Wandmontage

Für Festinstallationen, z.B. für Heimkino oder Konferenzräume.

- 1 Im Stil eines hochwertigen Bilderrahmens verleiht DECOFRAME ein elegantes Erscheinungsbild.
 - 2 Leicht zu montieren. Das Tuch ist plan und faltenfrei.
 - 3 Das Faltrandtuch wird mit faserverstärkten Kunststoffhaken in den Rahmen eingehängt.
 - 4 Exaktes Bildformat durch scharfe Randbegrenzung.
 - 5 Die Profilschräge bewirkt eine perfekte Planlage der Folie.
- Optional ist das DECOFRAME-Profil als Aufsteckrahmen für das System VARIO 32 erhältlich.



Cadre de décoration pour projection de face

- 1 Dans l'esprit d'un encadrement de grande qualité, ce profilé se prête particulièrement à une pose murale.
 - 2 A monter facilement. La toile de projection tendue est plane et sans plis.
 - 3 Nous livrons les toiles de projection avec des renforts plastiques et des crochets de fixation adaptés.
 - 4 Contour très précis.
 - 5 Grâce au profilé bisauté, l'écran est parfaitement tendu.
- Existe aussi en tant qu'encadrement séparé à monter sur un système VARIO 32.

DECOFRAME System for Front Projection

For permanent installations such as home cinemas and conference rooms.

- 1 Elegantly designed frame.
 - 2 Easy to install: Flat and wrinklefree screen surface.
 - 3 The screen surface is attached to the frame with reinforced integral hooks.
 - 4 Precise corners.
 - 5 Special frame design enables perfectly flat screen surfaces.
- DECOFRAME is optional for use on system VARIO 32.



3

4

Lieferumfang

- Rahmen schwarz eloxiert.
- Projektionsfolie mit 5 cm breitem, schwarzen Rand.
- Befestigungshaken.
- Eckverbinder zur Verschraubung des Rahmens.
- Aufhängungen zur Wandbefestigung.





Le système est constitué de

- Cadre aluminium noir anodisé.
- Plastique de projection avec renfort de 5 cm noir sur le pourtour.
- Crochets de fixation.
- Raccords d'angles pour assemblage de cadre.
- Éléments de fixation pour support mural.





Standard Delivery

- Black anodized frame.
- 5 cm / 2" wide black edge border around projection screen.
- Integral screen hooks for mounting screen to frame.
- Corner hardware for connection of frame corners.
- Wall mounting brackets.





Video-Format / Format vidéo / Video format 4:3

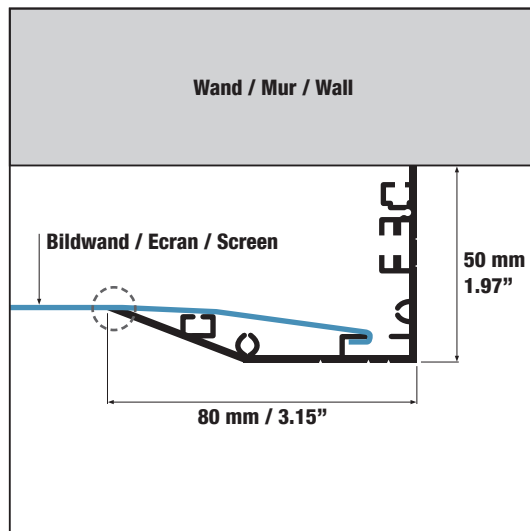
Art. / Réf.	 cm	ft/in	 cm	ft/in	 kg	lbs	
2250 0116	176 x 136	5'9" x 4'6"	160 x 120	5'3" x 3'11"	15,00	33	B1
2250 0118	196 x 151	6'5" x 4'11"	180 x 135	5'11" x 4'5"	17,00	37	B1
2250 0120	216 x 166	7'1" x 5'5"	200 x 150	6'7" x 4'11"	19,00	42	B1
2250 0124	256 x 196	8'5" x 6'5"	240 x 180	7'10" x 5'11"	22,00	49	B1
2250 0128	296 x 226	9'9" x 7'5"	280 x 210	9'2" x 6'11"	26,00	58	B1
2250 0132	336 x 256	11'0" x 8'5"	320 x 240	10'6" x 7'10"	29,00	64	B1
2250 0140	416 x 316	13'8" x 10'4"	400 x 300	13'1" x 9'10"	39,00	86	B1
2250 0150	516 x 391	16'11" x 12'10"	500 x 375	16'5" x 12'3"	50,00	111	B1

HDTV-Format / Format HDTV / HDTV format 16:9

Art. / Réf.	 cm	ft/in	 cm	ft/in	 kg	lbs	
2250 0216	176 x 106	5'9" x 3'6"	160 x 90	5'3" x 2'11"	14,00	31	B1
2250 0218	196 x 118	6'5" x 3'10"	180 x 102	5'11" x 3'4"	15,00	33	B1
2250 0220	216 x 129	7'1" x 4'3"	200 x 113	6'7" x 3'8"	17,00	37	B1
2250 0224	256 x 151	8'5" x 4'11"	240 x 135	7'10" x 4'5"	20,00	44	B1
2250 0228	296 x 174	9'9" x 5'9"	280 x 158	9'2" x 5'2"	23,00	52	B1
2250 0232	336 x 196	11'0" x 6'5"	320 x 180	10'6" x 5'11"	26,00	58	B1
2250 0240	416 x 241	13'8" x 7'11"	400 x 225	13'1" x 7'5"	34,00	75	B1
2250 0250	516 x 297	16'11" x 9'9"	500 x 281	16'5" x 9'3"	43,00	95	B1

WUXGA-Format / Format WUXGA / WUXGA format 16:10

Art. / Réf.	 cm	ft/in	 cm	ft/in	 kg	lbs	
2250 0716	176 x 116	5'9" x 3'8"	160 x 100	5'3" x 3'3"	14,00	31	B1
2250 0718	196 x 129	6'5" x 4'3"	180 x 113	5'11" x 3'7"	16,00	35	B1
2250 0720	216 x 141	7'1" x 4'7"	200 x 125	6'7" x 4'1"	17,00	37	B1
2250 0724	256 x 166	8'5" x 5'5"	240 x 150	7'10" x 5'0"	20,00	44	B1
2250 0728	296 x 191	9'9" x 6'3"	280 x 175	9'2" x 5'8"	24,00	53	B1
2250 0732	336 x 216	11'0" x 7'1"	320 x 200	10'6" x 6'6"	27,00	60	B1
2250 0740	416 x 266	13'8" x 8'8"	400 x 250	13'1" x 8'2"	36,00	80	B1
2250 0750	516 x 329	16'11" x 10'8"	500 x 313	16'5" x 10'3"	45,00	100	B1



5 Profilquerschnitt / Coupe transversale / Frame cross section

2.5.5 FULLWHITE

FULLWHITE Projektionswände

Die Weiterentwicklung der mobilen Projektionswände für Anwendungen, die unsichtbare Technik und puristisches Design verlangen.

Mit minimalistischem Design fügt sich diese Projektionswand fast schwerelos in jede optisch anspruchsvolle Projektionslösung ein.

Universelle, unsichtbare Montageoptionen sowie hohe Stabilität und Flexibilität sind Teil dieser Systemphilosophie.

FULLWHITE Projection de face

Un cadre mobile conçu pour des applications au design puriste nécessitant une technique quasi-invisible.

L'écran recouvrant intégralement le cadre de support, le spectateur ne voit qu'une grande surface blanche. L'ensemble cadre-écran s'inscrit de manière légère dans tout environnement architectural.

Des variantes de suspension tout aussi discrètes que flexibles font partie de la philosophie design.

FULLWHITE Projection Screens

This invisible-frame system is perfect for applications requiring a pristine modern look. The projection surface wraps around the frame and attaches to the backside so that the screen appears to be frameless.

As versatile as it is discreet, this mobile system can be mounted vertically or horizontally by way of universal mounting brackets, and the modular "plug-in" frame offers easy portability and adjustable size as well as superior stability and durability.

Systemkomponenten

Das Hohlkammerprofil in Trapezform ermöglicht eine besonders hohe Stabilität und gleichzeitig eine perfekte, faltenfreie Befestigung der Projektionsfolie mit Haken an der Rückseite.

Die Klemmverbinder mit der patentierten Kontur des Klemmprofils garantieren die sichere und stabile Verbindung, wie aus einem Guß.

Die Eckelemente werden als Schweißkonstruktion ausgeführt und sind daher spielfrei und gewährleisten höchste Präzision.

Les composants du système

Le profilé creux de forme trapézoïdale confère au cadre une grande stabilité. Il permet - côté verso - la fixation du PVC de manière invisible et sans plis par crochets.

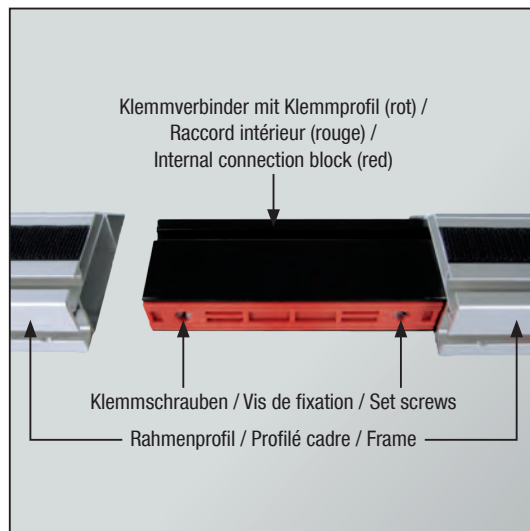
Les raccords intérieurs de calage sont brevetés. Ils garantissent un raccordement sûr et stable des différents éléments du cadre.

Les éléments d'angle sont fabriqués avec la plus grande précision pour obtenir des liaisons sans jeu.





System Components

The hollow, extremely rigid trapezoidal frame is concealed by the screen, which wraps smoothly and securely around the frame edges to produce a perfect projection surface - wrinkle-free and evenly tensioned. The screen easily fastens to the backside of the frame with hooks.





Internal connection blocks (patent pending) easily and securely link the frame sections together, so it is simple to assemble in varying sizes as needed, and easy to dismantle and transport. The corner sections are precision-manufactured one-piece assemblies that further ensure a stable and durable frame system.



Video-Format / Format vidéo / Video format 4:3

Art. / Réf.	 cm	ft/in	 cm	ft/in	 kg	lbs	
2255 0130	300 x 225	9'10" x 7'4"	300 x 225	9'10" x 7'4"	40,00	89	B1
2255 0136	360 x 270	11'8" x 8'9"	360 x 270	11'8" x 8'9"	48,00	106	B1
2255 0140	400 x 300	13'1" x 9'10"	400 x 300	13'1" x 9'10"	53,00	117	B1
2255 0146	460 x 345	15'1" x 11'3"	460 x 345	15'1" x 11'3"	72,00	159	B1
2255 0150	500 x 375	16'5" x 12'3"	500 x 375	16'5" x 12'3"	68,00	150	B1
2255 0156	560 x 420	18'4" x 13'8"	560 x 420	18'4" x 13'8"	78,00	172	B1
2255 0160	600 x 450	19'8" x 14'8"	600 x 450	19'8" x 14'8"	85,00	188	B1





HDTV-Format / Format HDTV / HDTV format 16:9

Art. / Réf.	 cm	ft/in	 cm	ft/in	 kg	lbs	
2255 0230	300 x 170	9'10" x 5'6"	300 x 170	9'10" x 5'6"	35,00	78	B1
2255 0236	360 x 203	11'8" x 6'7"	360 x 203	11'8" x 6'7"	41,00	91	B1
2255 0240	400 x 225	13'1" x 7'4"	400 x 225	13'1" x 7'4"	46,00	102	B1
2255 0246	460 x 259	15'1" x 8'5"	460 x 259	15'1" x 8'5"	53,00	117	B1
2255 0250	500 x 281	16'5" x 9'3"	500 x 281	16'5" x 9'3"	58,00	128	B1
2255 0256	560 x 315	18'4" x 10'4"	560 x 315	18'4" x 10'4"	66,00	146	B1
2255 0260	600 x 338	19'8" x 11'1"	600 x 338	19'8" x 11'1"	71,00	157	B1



2.5.5 FULLWHITE

WUXGA-Format / Format WUXGA / WUXGA format 16:10

Art. / Réf.	 cm	ft/in	 cm	ft/in	 kg	lbs	
2255 0730	300 x 188	9'10" x 6'2"	300 x 188	9'10" x 6'2"	36,00	80	B1
2255 0736	360 x 225	11'8" x 7'4"	360 x 225	11'8" x 7'4"	43,00	95	B1
2255 0740	400 x 250	13'1" x 8'2"	400 x 250	13'1" x 8'2"	46,00	102	B1
2255 0746	460 x 288	15'1" x 9'2"	460 x 288	15'1" x 9'2"	56,00	124	B1
2255 0750	500 x 313	16'5" x 10'3"	500 x 313	16'5" x 10'3"	61,00	135	B1
2255 0756	560 x 350	18'4" x 11'5"	560 x 350	18'4" x 11'5"	69,00	153	B1
2255 0760	600 x 375	19'8" x 12'3"	600 x 375	19'8" x 12'3"	75,00	166	B1

Befestigungsmöglichkeiten

Die universellen Beschläge können am Rahmen variabel positioniert werden und ermöglichen verschiedene Montagevarianten

- 1 Deckenabhängung
- 2 Fußstützen
- 3 Wandbefestigung

Possibilités de fixation

Les plaques universelles se positionnent de manière variable au niveau du cadre permettant de créer plusieurs types de fixation.

- 1 Plaque de fixation plafond
- 2 Plaque de fixation pour pied
- 3 Plaque de fixation murale

Mounting option

The universal fittings can be adjusted on the frame and allows for various mounting options.

- 1 Ceiling mounting
- 2 Mounting for folding legs
- 3 Wall mounting



1



2



3

Art. / Réf.	
2259 0101	Befestigung für Deckenabhängung / Plaque de fixation plafond / For ceiling mounting
2259 0102	Befestigung für Fußstützen / Plaque de fixation pour pied / Mounting for folding legs
2259 0103	Befestigung für Wandmontage / Plaque de fixation murale / For wall mounting



Fehler, Technische Änderungen und Irrtümer vorbehalten.

Sous réserve d'erreurs et de modifications techniques.

All information subject to change or technical modification without notice.

Gerriets GmbH
Im Kirchenhürstle 5-7
DE-79224 Umkirch
☎ +49 7665 960 0
☎ +49 7665 960 125
info@gerriets.com
www.gerriets.com

Gerriets S. A. R. L.
Rue du Pourquoi Pas
FR-68600 Volgelsheim
☎ +33 3 89 22 70 22
☎ +33 3 89 22 70 50
info@gerriets.fr
www.gerriets.fr

Gerriets International Inc.
130 Winterwood Avenue
US-Ewing NJ 08638
☎ +1 609 771 8111
☎ +1 609 771 8118
info@gerriets.us
www.gerriets.us

Gerriets Great Britain Ltd.
18 Verney Road
GB-London SE16 3DH
☎ +44 20 7639 7704
☎ +44 20 7732 5760
info@gerriets.co.uk
www.gerriets.co.uk

Gerriets Austria CEE GmbH
Gorskistraße 8
AT-1230 Wien
☎ +43 1 6000 600 0
☎ +43 1 6032 585
info@gerriets.at
www.gerriets.at

Gerriets España S. L.
Pol. Ind. Camporosso Sur
Avda. de Las Moreras
Sector 1, Naves 1-2-3
ES-28350 Ciempozuelos, Madrid
☎ +34 91 134 5022
☎ +34 91 134 5084
info@gerriets.es
www.gerriets.es

Gerriets Belgique
Distribué par :
Gerriets S. A. R. L.
Rue du Pourquoi Pas
FR-68600 Volgelsheim
☎ +33 3 89 22 70 22
☎ +33 3 89 22 70 50
info@gerriets.fr
www.gerriets.fr

Gerriets Nederland
LevTec BV
Pieter Braaijweg 51
NL-1114 AJ Amsterdam-Duivendrecht
☎ +31 20 40 82 553
☎ +31 20 40 82 662
info@gerriets.nl
www.gerriets.nl

Gerriets Italia
Risam for show
Viale Spagna 150 / B
IT-20093 Cologno Monzese (MI)
☎ +39 02 2532 113
☎ +39 02 2532 130
info@gerriets.it
www.gerriets.it

Gerriets Hellas
Stage Art EPE
Stournari 27B
GR-10682 Athens
☎ +30 210 3836 715
☎ +30 210 3811 929
info@gerriets.gr
www.gerriets.gr

Gerriets Turkey
Benart Sound-Light-Vision-Stage System
Ibrahim Karaoglanoglu Cad.
Altinok Plaza No:37 K:3
Seyrantepe – Kağıthane
TR-34418 Istanbul
☎ +90 212 254 33 43
☎ +90 212 254 33 53
benart@benart.net
www.benart.net

Gerriets Slovenija
(Croatia, Bosnia and Herzegovina,
Serbia, Montenegro, Macedonia,
Kosovo)
MAORI, d.o.o.
Špruha 14
SI-1236 loc Trzin
☎ +386 143 052 79
☎ +386 590 27 508
info@gerriets.si
www.gerriets.si

Gerriets Hungária
Gépbér Hungária Ltd
Mester u. 87
HU-1095 Budapest
☎ +36 147 665 21
☎ +36 147 665 20
info@gerriets.hu
www.gerriets.hu

Gerriets Romania
Distributed by:
Gerriets Austria CEE GmbH
Gorskistraße 8
AT-1230 Wien
☎ +43 1 6000 600 0
☎ +43 1 6032 585
info@gerriets.at
www.gerriets.at

Gerriets Bulgaria
Landau Impex GmbH
Shavarski pat Str. No. 3
BG-1000 Sofia, Losenetz
☎ +35 92 862 92 44
☎ +35 92 868 71 16
info@gerriets.bg
www.gerriets.bg

Gerriets Korea Co., Ltd.
22-12, Ogab-gil 192beon-gil,
Gamgok-myeon, Eumseong-gun,
Chungcheongbuk-do
Korea 369-852
☎ +82 2 477 7713
☎ +82 2 477 1490
info@gerriets.co.kr
www.gerriets.co.kr

Gerriets South Africa
AVL Distribution
P.O.Box 70740
4, Ealing Crescent
ZA-2021 Bryanston
☎ +27 11 463 5804
☎ +27 11 463 5809
info@gerriets.co.za
www.gerriets.co.za

Gerriets Brasil
Av. do Contorno, 6.413, 2º andar
Savassi
cep 30110-017 Belo Horizonte MG
Brasil
☎ +55 31 9201 4700
info@gerriets.com.br
www.gerriets.com.br

Gerriets Czech Republic / Slovakia
firmy GERRIETS pro CR a SR
Boretická 4
CZ-62800 BRNO
☎ +420 731 064 022
info@gerriets.cz
www.gerriets.cz

